



وحدة أنا

من تاريخ ١٤٤٢/١/٢٥ هـ إلى ١٤٤٢/٢/١٤ هـ

(المستوى الثالث)

محتوى المذكرة :-

- أوراق عمل حرف (الألف - النون - التاء)
- أوراق عمل كلمة أنت
- أوراق عمل رقم (١ - ٢)
- أوراق عمل الأشكال الهندسية والألوان
- أوراق عمل اليوم الوطني

❖ منهج القرآن / سورة الإخلاص + سورة الفاتحة
❖ الدعاء / الإستيقاظ من النوم (الحمد لله الذي أحياني بعد ما أماتني وإليه
النشور)

❖ هوية المسلم الصغير :-

1. من ربك ؟ الله سبحانه وتعالى
2. ما دينك ؟ الإسلام
3. ما كتابك ؟ القرآن الكريم
4. من نبيك ؟ محمد صلى الله عليه وسلم

إعداد قائدة الروضة السابعة / ملاك امين متولي

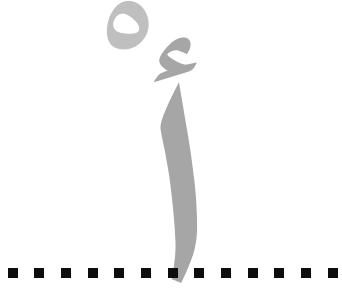

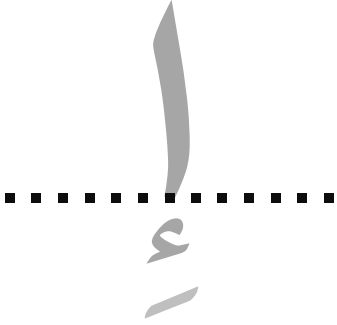
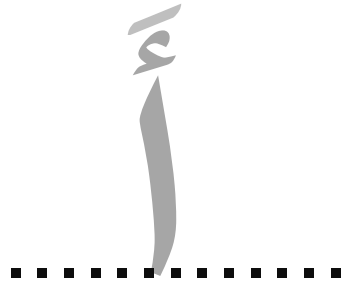








تعرف على حرف الألف












ا

أب

أكتب حرف الألف بالحركات

أكتب حرف الألف في مواقعہ

ضع دائرة حول الكلمة التي تبدأ بحرف الألف

توت



أناناس

أقلام



خبز




أسد



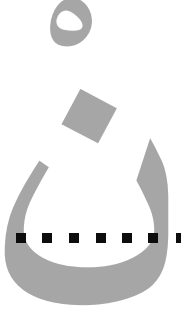
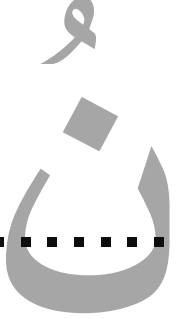
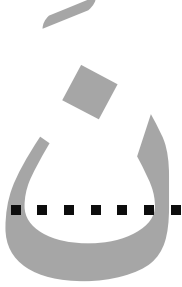
بامية

لون حرف النون

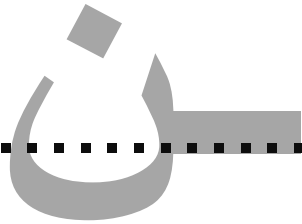
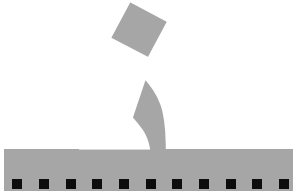
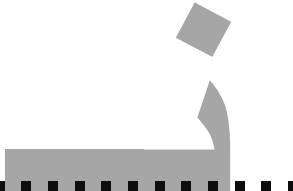


نحلة

أكتب حرف النون بالحركات

			
.....
.....
.....

أكتب حرف النون في مواقعها المختلفة

		
.....
.....
.....

أكتب الحرف الناقص في الكلمات (ن ، ند ، ن)



مر



عرب




أذن





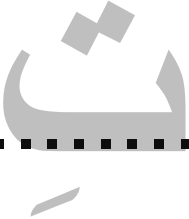
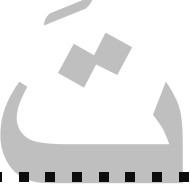
تبي

تعرف على حرف التاء

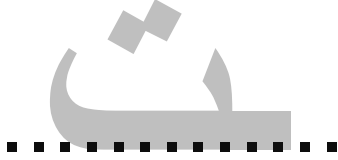
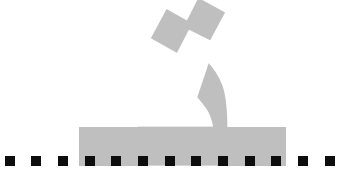
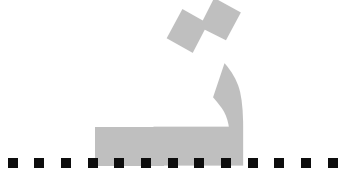


تاج







أكتب حرف التاء بالحركات

			
.....
.....
.....

أكتب حرف التاء في مواقعها المختلفة

		
.....
.....
.....

صل الكلمات المبدوءة بحرف التاء بالحرف (ت)

	تفاح	ت		تمر
	تاج			ثعلب
	قلم			توت



أكتب كلمة أنتَ

أَنْتَ

تَ

نَ

أَ

.....

.....

.....

.....

.....

.....





.....

.....








لون رقم واحد




أكتب الرقم واحد

			
.....
.....
.....





صل الصور التي تمثل العدد واحد بالعدد (١)

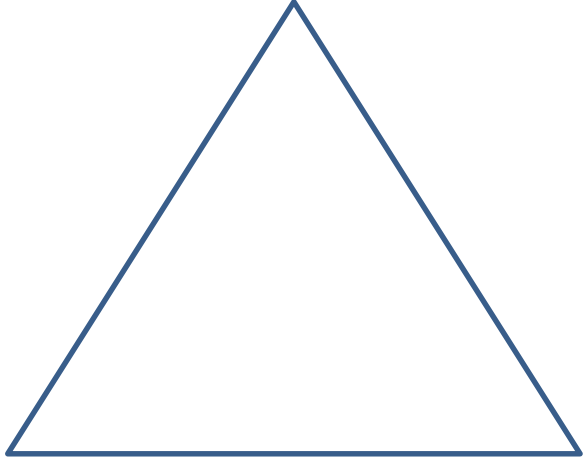
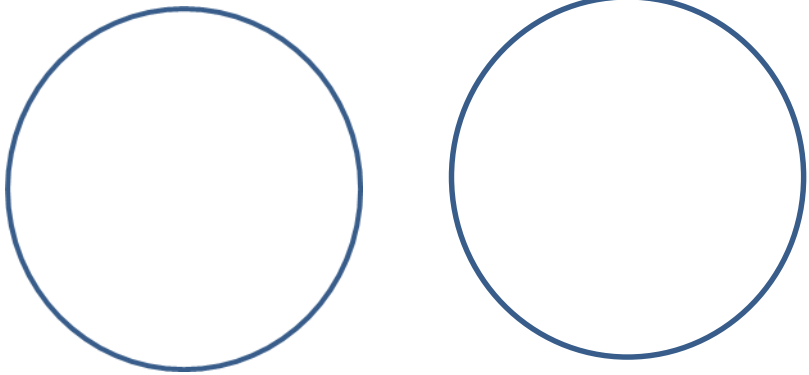
لون رقم اثنان











أكتب رقم اثنان

			
.....
.....
.....

لون الشكل الهندسي ثم أكتب العدد الذي يمثله في الفراغ


<p>.....</p>	
<p>.....</p>	

صل الشكل في العمود الأول بما يناسبه في العمود الثاني


		
		
		
		

لون كل شكل باللون الذي يناسبه

أزرق




أصفر



أحمر




ألون ثم أقص



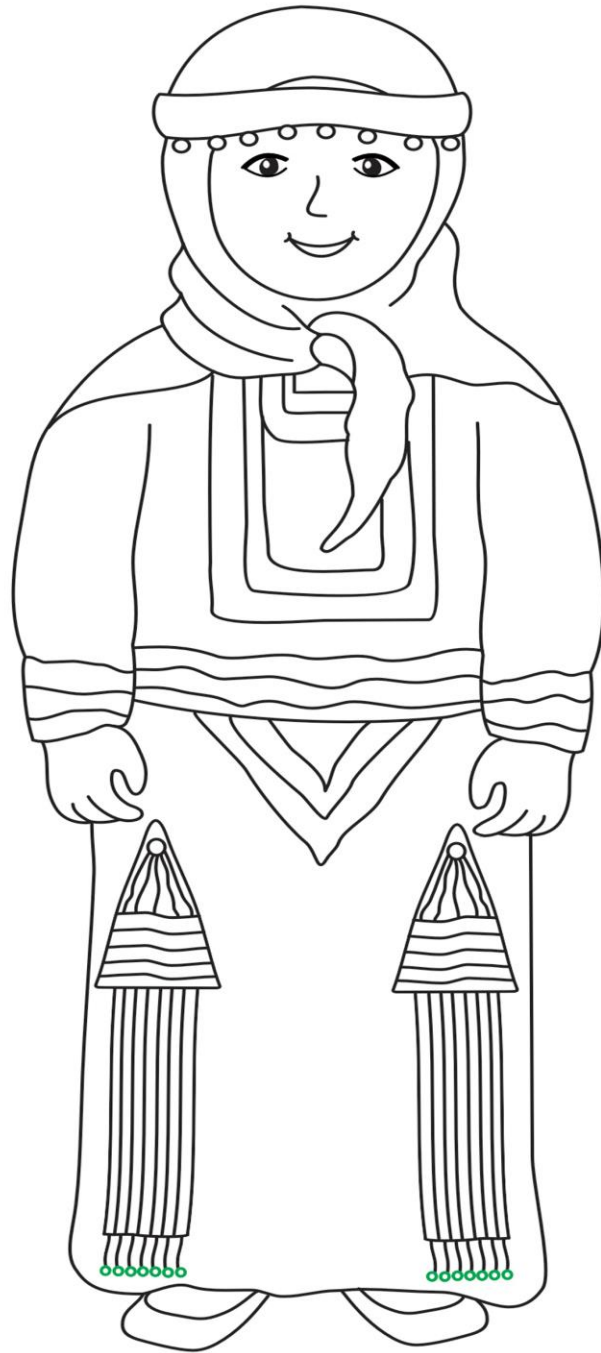
ارفع الخفاق أخضر

أضع على شعار المملكة العربية
السعودية صلصال باللون المناسب




ألون قصر المصمك التاريخي





ألون الزي الرسمي للنساء
في المملكة



ألون الزي الرسمي للرجل
في المملكة

ألون المهنة التي أريد أن أخدم بها
وطني في المستقبل

