



مدونة المناهج السعودية

<https://eduschool40.blog>

الموقع التعليمي لجميع المراحل الدراسية

في المملكة العربية السعودية



المملكة العربية السعودية
وزارة التعليم
مكتب التعليم في غرب بريدة
ابتدائية محمد الفاتح

مذكرة : صديقي القلم

تدريبات كتابية وتلوينية بشكل سهل وتشويقي

إعداد : أ . صالح بن لافي الالافي

رؤية وإخراج : أ . عبدالرحمن بن خلف الطريس



<https://t.me/Abojaber1437a>



<https://twitter.Abojaber1437>



وزارة التعليم
Ministry of Education

المملكة العربية السعودية

وزارة التعليم

الإدارة العامة للتعليم بالقصيم

مكتب التعليم في غرب بريدة

ابتدائية محمد الفاتح

مذكرة : صديقي القلم

تدريبات كتابية وتلوينية بشكل سهل وتشويقي

إعداد : أ . صالح بن لافي الالافي

رؤية وإخراج : أ . عبدالرحمن بن خلف الطريس



<https://t.me/Abojaber1437a>



<https://twitter.Abojaber1437>

صديقي القلم

البتامة

وفائدة

ومرح



في

أسبوعنا

التمهيدي


تدريبات كتابية وتلوينية بشكل سهل وتشويقي (كل يوم صفحة) خلال الأسبوع التمهيدي لتحبيب الطالب بالقلم من خلال عنوان المذكرة والرسومات الطفولية الجذابة، مع تعليمه طريقة مسك القلم بالشكل الصحيح، وتعليمه البدء بالمسار الصحيح بإتباع الأسهم والتلوين داخل الإطار..... عند الانتهاء منها تسلم للمعلم ليحصل على جائزته.

واجب خاص بالمنزل للاستفادة الأمثل

ننتظر إبداعات أبنائنا المبدعين

اسمي :

على الأسرة المتابعة والتوجيه أثناء أداء
الطالب للاستفادة الأمثل

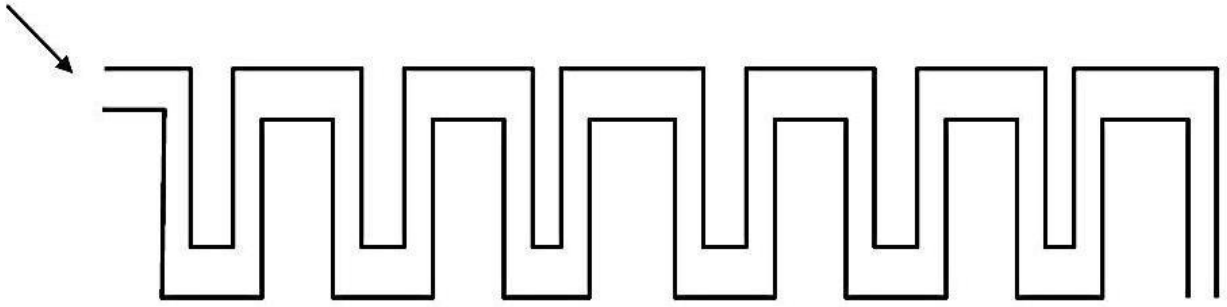
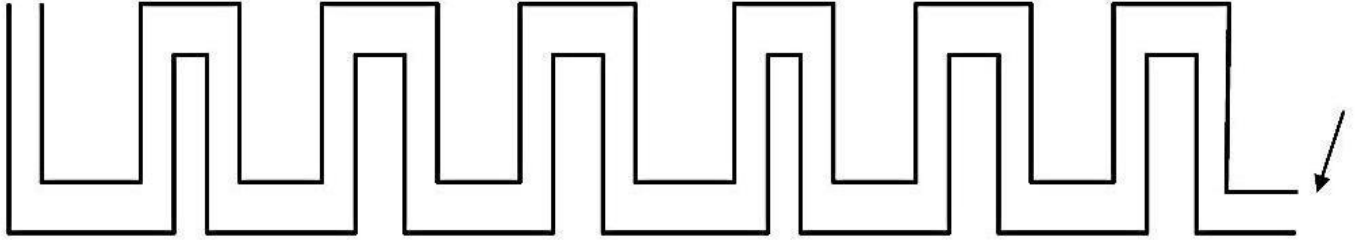



هكذا أمسك قلمي

أستخدم قلمي للكتابة على النقط أو بين الأسطر وعندما أخرج
عن المسار أستخدم الممحاة.



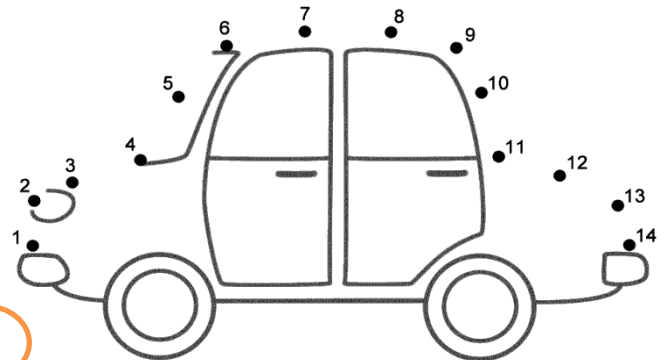

أمر القلم ثم ألون :




ألون بإبداع




أتتبع الأرقام بقلمي الجميل ثم ألون






أمر قلمي على النقط باتجاه الأسهم بشكل
صحيح وبعد الانتهاء ألون الأشكال بألوان مختلفة.



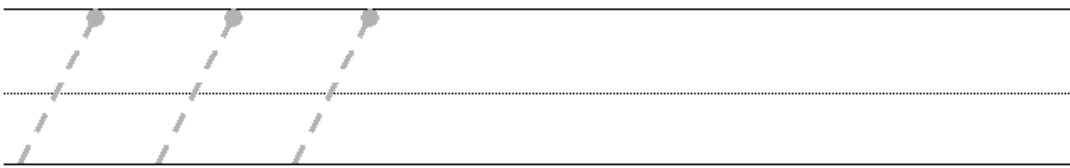
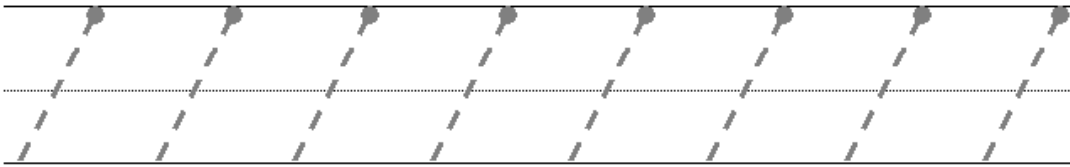
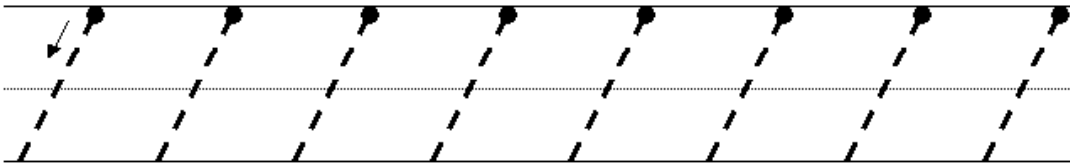
تهدف هذه التمرينات على الإمساك الصحيح للقلم


صديقي القلم

وتمرين اليد وتهيئته للكتابة مع التركيز .



أمر قلمي على النقط باتجاه السهم من الأعلى إلى الأسفل بشكل صحيح ثم أكمل وبعد الانتهاء ألون الأشكال بألوان مناسبة.









أمر قلمي على النقط باتجاه السهم من اليسار إلى اليمين بشكل صحيح ثم أكمل وبعد الانتهاء ألون الأشكال بألوان مناسبة.



كما أبدعت في كتابتك وتلوينك اقتربت من الجائزة



تدرب على الكتابة فوق الأسطر المنقطة باتجاه السهم مع ملاحظة إمساك القلم بطريقة صحيحة




أمسك القلم بشكل صحيح وعند الخروج من
المسار أمسح وأكمل كتابتي الصحيحة



| | |
|--------------------------------|--------------------------------|
| | |
| | |
| لون الشكل التالي بالأحمر . | لون الشكل التالي بالأزرق . |
| لون الشكل التالي بالأخضر . | لون الشكل التالي بالأصفر . |

أكمّلت واجبي



وأستحقّ الجائزة

