



ملف الانجاز الالكتروني باستخدام google site

تنفيذ مشرفة التدريب / مها الداود





بِسْمِ اللَّهِ الرَّحْمَنِ الرَّحِيمِ



إرشادات المتدربات





الانضمام لمجموعة واتساب



ملف الانجاز صيفي
مجموعة واتساب





الهدف العام للبرنامج

اكتساب المتدربين مهارات التعامل مع تطبيقات Google



اليوم الاول

الوحدة	الجلسة	موضوعات الجلسة	أهداف الجلسة
تعارف			
الأولى : التخزين السحابي	الأولى : التخزين السحابي	التخزين السحابي	تعريف مفهوم الحوسبة السحابية
		خدمات التخزين السحابي	تعريف خدمة التخزين السحابي
		فتح Google Drive	فتح تطبيق Google Drive
		رفع الملفات والمجلدات على Google Drive	رفع الملفات والمجلدات على Google Drive
استراحة			
الأولى : الحوسبة السحابية	الثانية : التخزين السحابي - التطبيقات السحابية	التعامل مع الملفات والمجلدات في Google Drive	تحرير الملفات والمجلدات في قوقل درايف . Google Drive
		مستندات Google Drive	انشاء مستند نصوص من Google Drive
		مشاركة الملفات من Google Drive	تحرير مستند مشترك بالتعاون مع الزميلات
		عروض Google التقديمية	مشاركة الملفات من Google Drive مع الآخرين
			انشاء عروض تقديمية في Google Drive
			المشاركة في تحرير عرض تقديمي مع الزميلات



اليوم الثاني

الوحدة	الجلسة	موضوعات الجلسة	أهداف الجلسة	
الأولى : الحوسبة السحابية	الأولى : التطبيقات السحابية	نماذج Google	استنتاج استخدامات نماذج Google ومميزاتها.	
			إنشاء نماذج Google	
			نشر النموذج المصمم من خلال نماذج قوئل	
			التعامل مع الاستجابات الخاصة بنموذج من نماذج قوئل	
			إنشاء اختبار من Google	
	استراحة			
	الثانية : مفهوم ملف الإنجاز الإلكتروني	الإنجاز الإلكتروني	تعريف ملف الإنجاز الإلكتروني	تعريف ملف الإنجاز الإلكتروني
			إنشاء ملف انجاز الكتروني باستخدام Google Sites	إنشاء ملف انجاز الكتروني باستخدام Google Sites
			تنسيق غلاف ملف الإنجاز الإلكتروني	تنسيق غلاف ملف الإنجاز الإلكتروني
			إضافة صفحات لملف الإنجاز	إضافة صفحات لملف الإنجاز
تعريف ملف الإنجاز الإلكتروني			تعريف ملف الإنجاز الإلكتروني	



اليوم الثالث

الوحدة	الجلسة	موضوعات الجلسة	أهداف الجلسة
الثانية: ملف الإنجاز الإلكتروني باستخدام Google Sites	الأولى: تنسيق ملف الإنجاز الإلكتروني	تنسيق مظهر ملف الانجاز	تنسيق مظهر ملف الانجاز
		تدوين المنجزات في ملف الإنجاز الإلكتروني	تدوين المنجزات في ملف الإنجاز الإلكتروني
		ادراج شواهد من نوع صور في ملف الإنجاز الإلكتروني	ادراج شواهد من نوع صور في ملف الإنجاز الإلكتروني
		ادراج الشواهد من نوع (كائنات على الانترنت) في ملف الإنجاز الإلكتروني	ادراج الشواهد من نوع (كائنات على الانترنت) في ملف الإنجاز الإلكتروني
	استراحة		
الثانية: تنسيق ملف الإنجاز الإلكتروني	الثانية: تنسيق ملف الإنجاز الإلكتروني	ادراج الشواهد من نوع (ملفات أو مجلدات من Google Drive) في ملف الإنجاز الإلكتروني	ادراج الشواهد من نوع (ملفات أو مجلدات من Google Drive) في ملف الإنجاز الإلكتروني
		ادراج الشواهد من نوع (كائن من Google) في ملف الإنجاز الإلكتروني	ادراج الشواهد من نوع (كائن من Google) في ملف الإنجاز الإلكتروني
		ادراج الشواهد من نوع (مستند من Google Drive) في ملف الإنجاز الإلكتروني	ادراج الشواهد من نوع (مستند من Google Drive) في ملف الإنجاز الإلكتروني
		نشر ملف الإنجاز	نشر ملف الإنجاز



اليوم الأول

الوحدة الأولى : الحوسبة السحابية





أهداف الجلسة :

نتوقع في نهاية الجلسة من المتدربة أن تكون قادرة على :

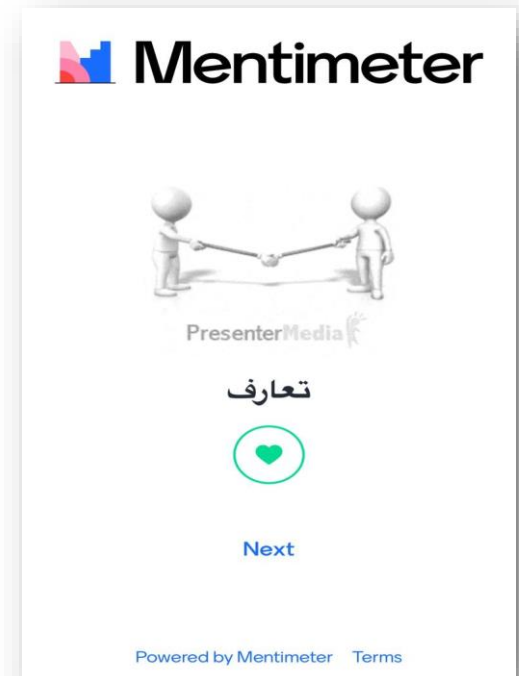
١. تحديد مفهوم الحوسبة السحابية
٢. تعريف التخزين السحابي
٣. استخدام مكونات Google Drive كأحد تطبيقات التخزين السحابي
٤. رفع الملفات والمجلدات على Google Drive



٥٥



تعارف





٥٥



اختبار قبلي





الحوسبة السحابية



الحوسبة السحابية



الكثير من الحكومات والمؤسسات والشركات وحتى الأفراد تستخدم موارد أجهزة الحاسب الآلي لتخزين بياناتها أو لتشغيل تطبيقاتها وهذه الأجهزة تحتاج إلى صيانة وإدارة ومكان لتوفيرها وضمان عملها بكفاءة.

لذا بدأت هذه الحكومات والمؤسسات والشركات والأفراد في البحث عن حلول أخرى تضمن أهم عاملين وهما:

- توفير الموارد.

- العمل بكفاءة.

ومن هذه الحلول ما يسمى بـ " الحوسبة السحابية " التي توفر للمستخدم العديد من خيارات الخدمات المعلوماتية من خلال الشبكة العنكبوتية (الإنترنت).



الحوسبة السحابية



١٥ د



نشاط (١-١-١)

W

تعريف مفهوم الحوسبة السحابية وتحديد خدماتها



عزيزتي المتدربة:

بالتعاون مع افراد مجموعتك وبعد الاطلاع على المادة العلمية (١/١/١)

حددي مفهوم الحوسبة السحابية وخدماتها.

المادة العلمية



الحوسبة السحابية



الحوسبة السحابية

- تقنية تعتمد على نقل المعالجة ومساحة التخزين والبيانات الخاصة بالحاسب إلى ما يسمى بالسحابة، وهي جهاز خادم يتم الوصول إليه عن طريق الإنترنت. أي أنها حولت برامج تقنية المعلومات من منتجات إلى خدمات. كما أنها تتميز بحل مشاكل صيانة وتطوير البرامج عن الشركات المستخدمة لها. وبالتالي يركز جهود الجهات المستفيدة على استخدام هذه الخدمات فقط (Sanchati, Kulkarni ,2011),(الشيتي ، ١٤٣٤) (المعارك)



الحوسبة السحابية



- مصطلح يشير إلى المصادر والأنظمة الحاسوبية المتوافرة تحت الطلب عبر الشبكة والتي تستطيع توفير عدد من الخدمات الحاسوبية المتكاملة دون التقيد بالموارد المحلية بهدف التيسير على المستخدم، وتشمل تلك الموارد مساحة لتخزين البيانات والنسخ الاحتياطي والمزامنة الذاتية، كما تشمل قدرات معالجة برمجية وجدولة للمهام ودفق البريد الإلكتروني والطباعة عن بعد.

ويستطيع المستخدم عند اتصاله بالشبكة التحكم في هذه الموارد عن طريق واجهة

برمجية بسيطة تُبَسِّطُ وتتجاهل الكثير من التفاصيل والعمليات الداخلية



خدمات التخزين السحابي



د ١٥



نشاط (٢-١-١)

ذكر بعض الامثلة لخدمات التخزين السحابي



Mentimeter



عزيزتي المتدربة: أذكر بعض
الأمثلة لخدمات التخزين
السحابي

Enter a word 25

Enter another word 25

Enter another word 25

Submit



خدمات التخزين السحابي



- خدمات البريد الالكتروني: Gmail, Yahoo, Hotmail
- خدمات التخزين السحابي: Google Drive, Dropbox, Box, SkyDrive
- التطبيقات السحابية: Pixel Editor, Google Docs, Jaycut, Aviary, Music Creator ,
- أنظمة التشغيل السحابية: Google Chrome OS, Jolicloud, Windows Azure



خدمات التخزين السحابي

بعض مزودي خدمة الحوسبة السحابية ومقارنة بينها :

<ul style="list-style-type: none">• يعطي مساحة ١٥ جيجا بايت ويمكن زيادتها مقابل مبلغ مادي شهري / سنوي.• يمكن تحميله على أجهزة PC و Mac بالإضافة إلى الأجهزة اللوحية• يدعم أنظمة التشغيل المختلفة Ios , Android	
<ul style="list-style-type: none">• يعطي مساحة ١٥ جيجا بايت ويمكن زيادتها مقابل مبلغ مادي شهري / سنوي.• يمكن تحميله على أجهزة PC و Mac بالإضافة إلى الأجهزة اللوحية• يدعم أنظمة التشغيل المختلفة Ios , Android	
<ul style="list-style-type: none">• يعطي مساحة ٢ جيجا بايت ويمكن زيادتها حتى ٥٠ جيجا بايت بأكثر من طريقة.• يمكن تحميله على أجهزة PC و Mac بالإضافة إلى الأجهزة اللوحية• يدعم أنظمة التشغيل المختلفة Ios , Android	



التخزين السحابي



الفرق بين التخزين السحابي والتخزين التقليدي



Cloud
Storage



VS

Local
Storage



التخزين السحابي

يتميز التخزين السحابي عكس التخزين التقليدي بالمرونة وقابلية
الزيادة والتوسع.

إضافة إلى أن المستخدم بإمكانه الدفع بمقدار وحسب المساحة
المراد استخدامها للتخزين دون الحاجة في ذلك إلى تركيب أجهزة
وملحقات أخرى لتخزين البيانات.

ولا حاجة إلى إجراء عمليات صيانة أو القيام بعمليات تخزين
احتياطي لتلك البيانات.

حيث أن هذه الأمور كلها تبقى من مسؤولية مزود الخدمة.





إنشاء حساب في Google

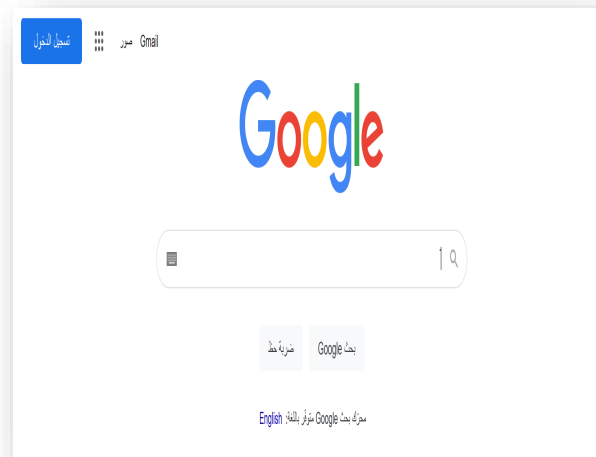


إنشاء حساب في Google



تتبع الخطوات كالتالي:

- ١- فتح موقع Google
- ٢- تسجيل الدخول إذا كان الحساب موجود مسبقا
- ٣- اختيار إنشاء حساب في حالة عدم التسجيل المسبق



إنشاء حساب في Google



تسجيل الدخول إذا
كان الحساب موجود
مسبقاً

Google

Sign in

with your Google Account

Email or phone

[Forgot email?](#)

Not your computer? Use Guest mode to sign in privately.
[Learn more](#)

إنشاء حساب في
حالة عدم التسجيل
المسبق

Create account

Next

Google Drive



Google Drive

Keep



Google Drive



ما هو Google Drive ?



- مساحة تخزين على الإنترنت لجميع ملفاتك.
- إنشاء المستندات على الإنترنت.
- مزامنة ملفاتك المهمة بين حاسبك وحسابك في Google Drive ،
ليمكنك الوصول إلى ملفاتك، وتعديلها، وإضافة الجديد عليها، أو
حتى حذفها، من أي مكان تتواجد فيه.

Google Drive



مميزات Google Drive:



- قوة سيرفرات شركة جوجل.
- الأمان في الحفاظ على سرية ملفاتك.
- سهولة الاستخدام وسهولة مشاركة ملفات.
- مشاركة الملفات مع تويتر وفيس بوك والحصول على روابط مباشرة تشاركها في المدونات والمنتديات.
- يمكن لغير المشترك في الخدمة أن يطلع على الملف الذي تريد أن تشاركه.

Google Drive



مميزات Google Drive:



- السعة التخزينية مناسبة جداً.
- إنشاء مستندات وجدول بيانات وعروض تقديمية جديدة.
- مشاركة ملفات تطبيقات قوقل بجميع أنواعها وإتاحة التعاون مع الآخرين وتحرير هذه الملفات.
- سهولة رفع الملفات عن طريق مجلد الدرايف على سطح المكتب.
- يمكنك مسح ملفاتك من على النظام وتكون محفوظة بنسخة أخرى على السيرفر.

Google Drive



مميزات Google Drive:



■ ربطها بـ بريد جيميل وإمكانية حفظ المرفقات مباشرة في الدرايف.

■ رفع المرفقات مباشرة من الدرايف.

■ فتح ما يزيد عن ٣٠ نوعاً من أنواع الملفات من المتصفح مباشرة

Google Drive

مشاركة

48



+rehab

Google

سعة تخزين Drive

200 غيغابايت

\$ 9.99/شهر

اختيار

100 غيغابايت

\$ 4.99/شهر

اختيار

15 غيغابايت

مجاًناً!

الخطة الحالية



15 غيغابايت

إجمالي السعة التخزينية

1.5 غيغابايت

تم استخدام 10%

تمت مشاركة السعة التخزينية عبر:

صور Google+

الصور التي أكبر من 2048 × 2048 تستخدم سعة التخزين وما عدا ذلك فهو مجاني.



Gmail

تعمل المرفقات التي يتم إرسالها واستلامها في Gmail بالإضافة إلى رسائل البريد الإلكتروني على استهلاك السعة التخزينية.



Google Drive

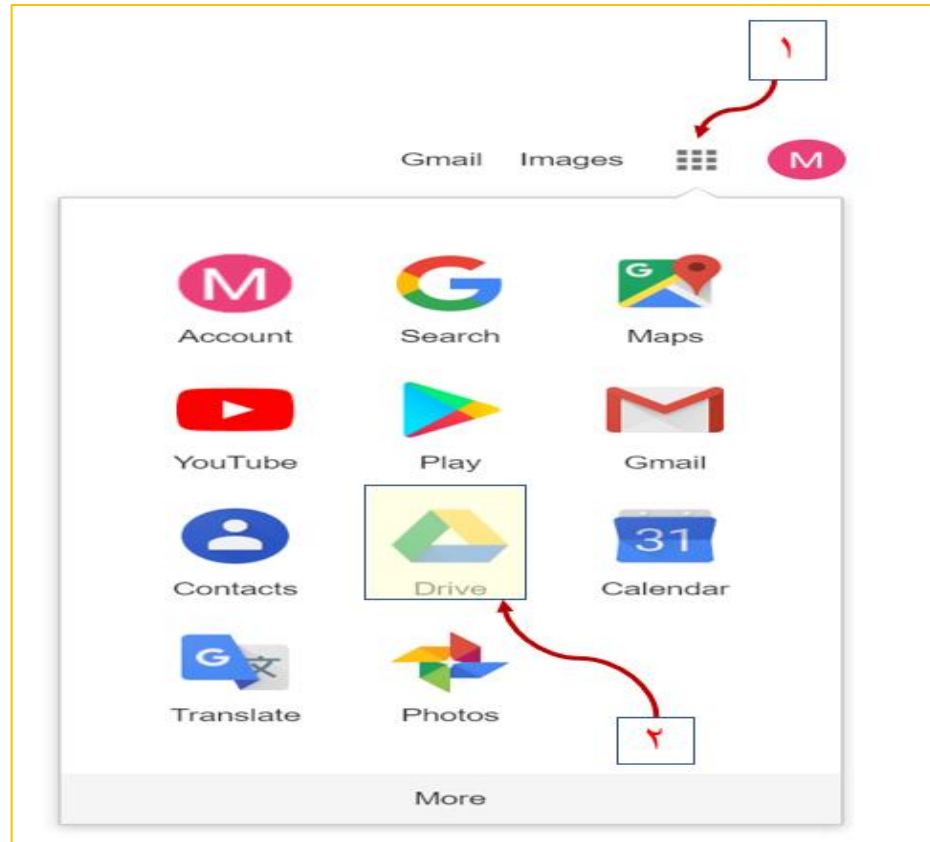
يمكنك تخزين ملفات بحجم يصل إلى 10 غيغابايت. علماً بأن أي شيء يتم إنشاؤه عن طريق محرر المستندات، أو جداول البيانات، أو العروض التقديمية لن يستهلك أي مساحة من السعة التخزينية.



Google Drive



التعرف على مكونات Google Drive



Google Drive

التعرف على مكونات Google Drive

Google Drive في البحث

Drive

ملفاتي

جديد

في 13 سبتمبر 2021، سيتم تطبيق تحديث أمان على بعض ملفاتك. مزيد من المعلومات

المقترحة

المجموعة الأولى docx.1

التعرف على الخصائص العامة لطلاب...

نشاط 1/1/2

الاسم	المالك	آخر ما قمته
1442	أنا	2021/04/06
الاستيعاب مها	أنا	2020/12/11
الحقائب بعد التعديل	أنا	2020/09/27

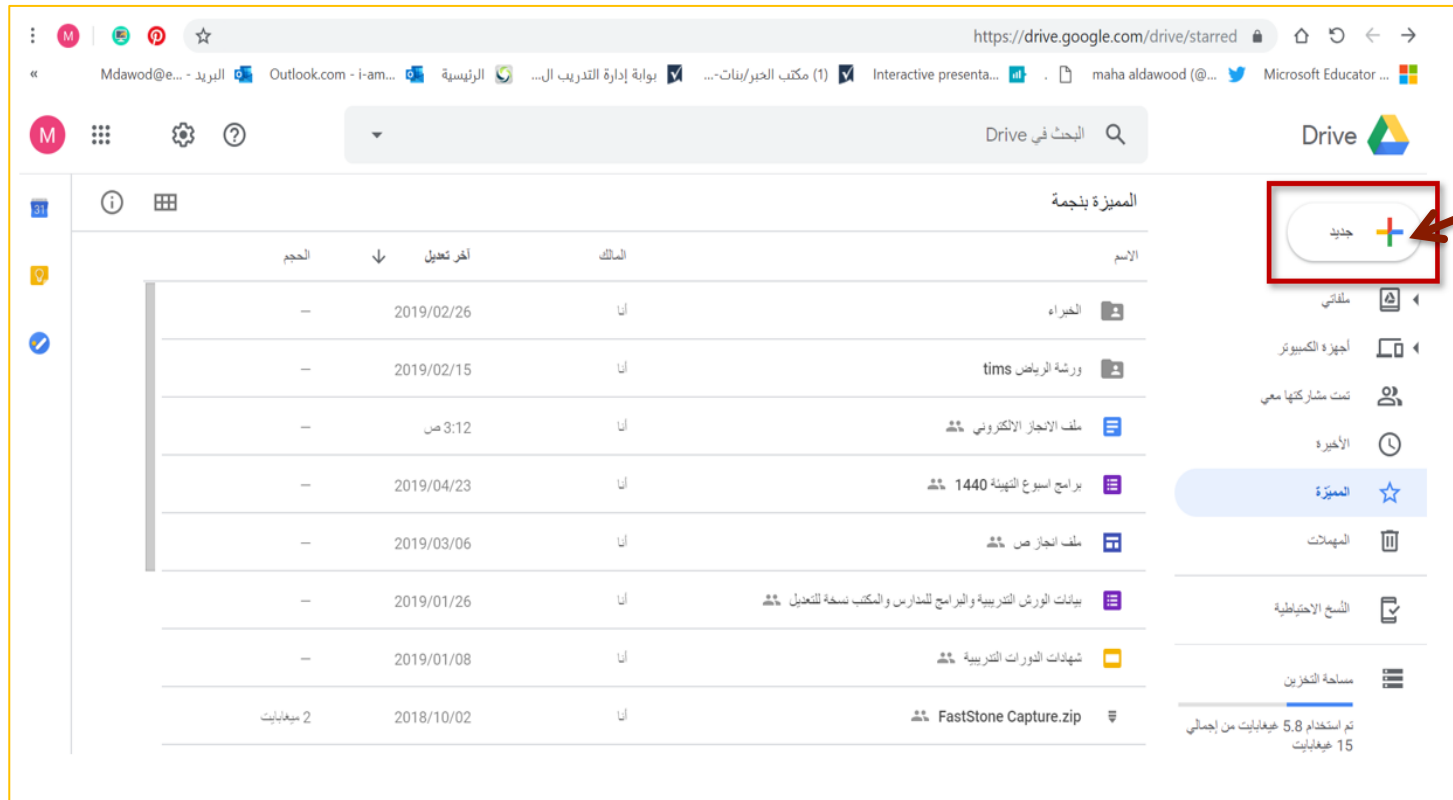
مساحة التخزين (ممتلئة بنسبة 74%)

تم استخدام 11.17 غيغابايت من إجمالي 15 غيغابايت

شراء مساحة تخزين

Google Drive

رفع الملفات والمجلدات على : Google Drive

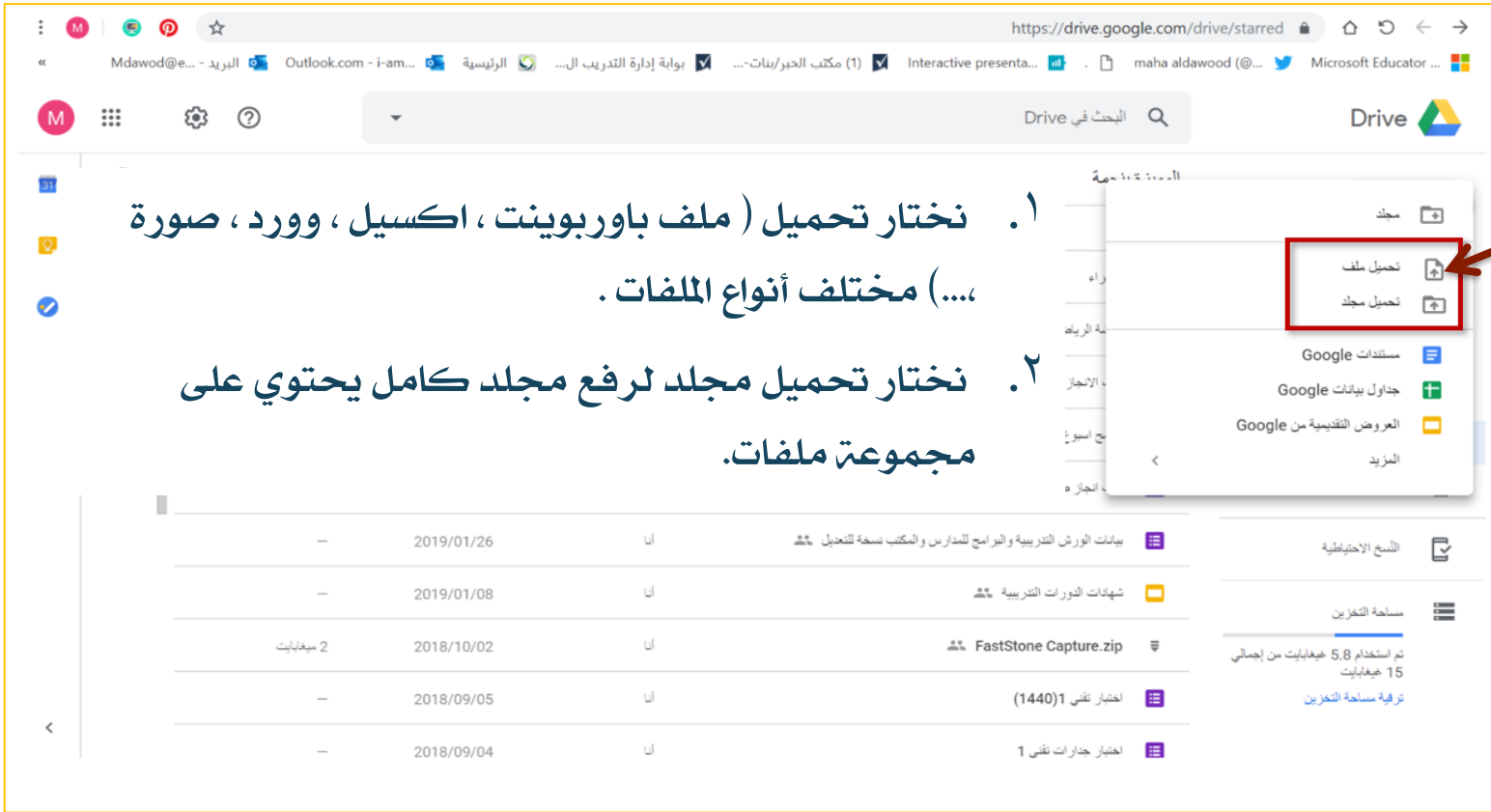


The screenshot shows the Google Drive interface in Arabic. The main area displays a list of files and folders with columns for name, owner, last modified, and size. The '+ جديد' (New) button is highlighted with a red box and an arrow.

الاسم	المالك	آخر تعديل	الحجم
الخبراء	أنا	2019/02/26	-
ورشة الرياض tims	أنا	2019/02/15	-
ملف الإنجاز الإلكتروني	أنا	3:12 ص	-
برامج اسبوع التهيئة 1440	أنا	2019/04/23	-
ملف إنجاز ص	أنا	2019/03/06	-
بيانات الورش التدريبية والبرامج للمدارس والمكتب نسخة للتعديل	أنا	2019/01/26	-
شهادات الدورات التدريبية	أنا	2019/01/08	-
FastStone Capture.zip	أنا	2018/10/02	2 ميجابايت

Google Drive

رفع الملفات والمجلدات على : Google Drive



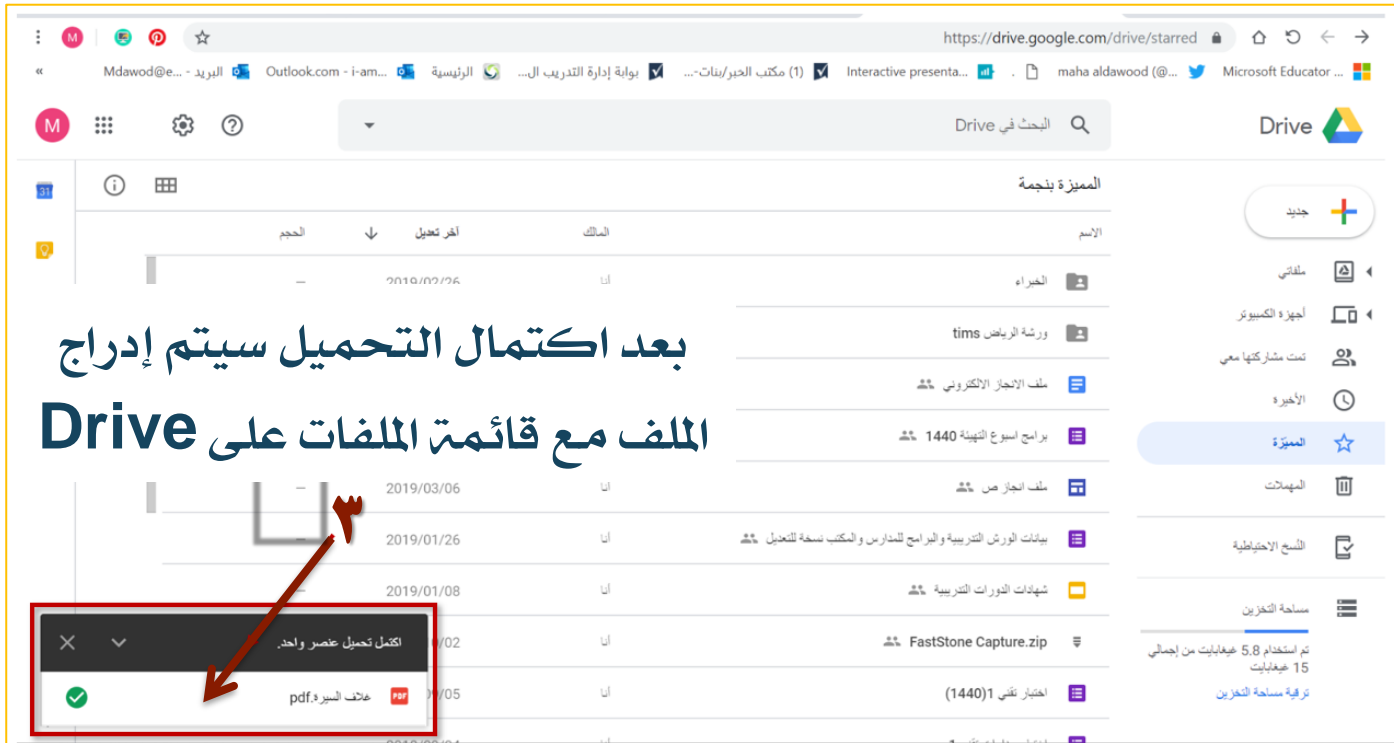
1. نختار تحميل (ملف باوربوينت ، اكسيل ، وورد ، صورة ،...) مختلف أنواع الملفات .

2. نختار تحميل مجلد لرفع مجلد كامل يحتوي على مجموعة ملفات.

اسم الملف	تاريخ	حجم	نوع
بيانات الورش التدريبية والبرامج للمدارس والمكتب نسخة للتحميل	2019/01/26	أنا	مستند
شهادات الدورات التدريبية	2019/01/08	أنا	مستند
FastStone Capture.zip	2018/10/02	أنا	مجلد
اختبار تقنى 1 (1440)	2018/09/05	أنا	مستند
اختبار جازات تقنى 1	2018/09/04	أنا	مستند

Google Drive

رفع الملفات والمجلدات على : Google Drive



The screenshot shows the Google Drive web interface. The main content area displays a list of files and folders. A file named "خلاف السيرة.pdf" is being uploaded, and a progress bar is visible. A notification box at the bottom left indicates that the upload is complete. The interface is in Arabic, and the URL in the browser is "https://drive.google.com/drive/starred".

الميزة بنجمة

الاسم

الحجم

آخر تعديل

الملك

جديد

ملفات

أجهزة الكمبيوتر

تمت مشاركتها معي

الأخيرة

المميزة

المهلات

الملح الاحتياطية

مساحة التخزين

تم استخدام 5.8 غيغابايت من إجمالي 15 غيغابايت

ترقية مساحة التخزين

بعد اكتمال التحميل سيتم إدراج
الملف مع قائمة الملفات على Drive

اكتمل تحميل عنصر واحد.

خلاف السيرة.pdf



استراحة ١٠ دقائق

نعود الساعة ١٢:٠٥

Google Drive



أهداف الجلسة :

نتوقع في نهاية الجلسة من المتدربة أن تكون قادرة على :

- تحرير الملفات والمجلدات في قوقل درايف. Google Drive
- مشاركة الملفات من Google Drive مع الآخرين
- إنشاء مستند نصوص من Google Drive
- تحرير مستند مشترك بالتعاون مع الزميلات
- تصميم عرض تقديمي باستخدام عروض Google
- مشاركة وتحرير عرض تقديمي مع الزميلات



Google Drive



التعامل مع الملفات والمجلدات في Google Drive

نستطيع التعامل مع ملفاتنا و مجلداتنا عبر **Google Drive** كما نتعامل مع الملفات و المجلدات على سطح المكتب في نظام التشغيل من حيث الحذف و الترتيب و التفضيل و التنزيل وكذلك إعادة التسمية .

Google Drive

تحرير الملفات والمجلدات في قوقل درايف. Google Drive.

The screenshot displays the Google Drive interface. At the top, a toolbar contains icons for information, view, actions, trash, share, and link. A red box highlights this toolbar. Below it, a context menu is open, listing various actions such as 'فتح باستخدام' (Open with), 'نقل إلى' (Move to), 'الإضافة إلى فئة "المميزة"' (Add to 'Featured' category), 'إعادة تسمية' (Rename), 'تغيير اللون' (Change color), 'بحث في اختبارات ريفس 4' (Search in 'Revis 4' tests), 'عرض التفاصيل' (View details), and 'تنزيل' (Download). A red box highlights the three-dot menu icon that triggers this menu. In the background, a file list is visible with columns for 'المالك' (Owner) and 'اسم' (Name). A red box highlights a file named 'اختبارات ريفس 4' (Revis 4 tests) owned by 'أنا' (Me). A red box with the number '1' is placed above this file, with an arrow pointing to it. The right sidebar shows navigation options like 'ملفاتي' (My Drive), 'أجهزة الكمبيوتر' (Computers), 'تمت مشاركتها معي' (Shared with me), 'الأخيرة' (Recent), and 'المزيد' (More).

Google Drive

مشاركة الملفات والمجلدات من Google Drive مع الآخرين:

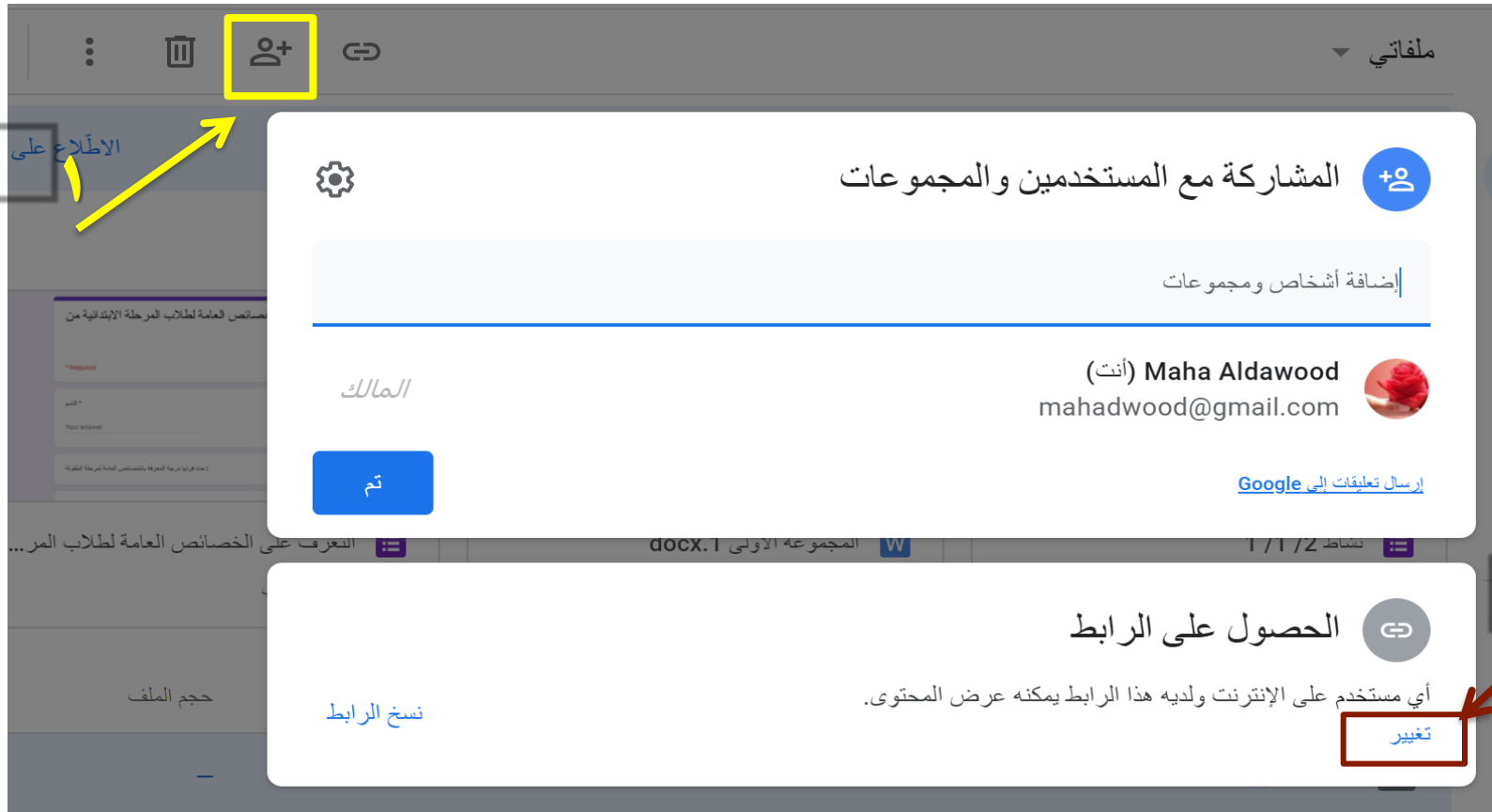
The screenshot shows the Google Drive interface with several elements highlighted:

- The "Share" icon (person with a plus sign) in the top toolbar is highlighted with a red box and a red arrow pointing to a yellow box with the number "2".
- The "More options" menu (three vertical dots) is also highlighted with a red box and a red arrow pointing to a yellow box with the number "1".
- The table below shows a list of shared files with a red box around the first row.

اسم	المالك	آخر تعديل أجرته	حجم الملف
اختبارات رياض 4	أنا	2019/01/08	-
استمارات الفريق	قسم التدريب	-	-

Google Drive

مشاركة الملفات والمجلدات من Google Drive مع الآخرين:



The screenshot shows the Google Drive sharing interface. A yellow box highlights the 'Share' icon (a person with a plus sign) in the top toolbar. A yellow arrow points from a box containing the text 'الإطلاع على' (View) to the 'Share' icon. Below the toolbar, a sharing dialog is open. The dialog has a title 'المشاركة مع المستخدمين والمجموعات' (Share with users and groups) and a '+u' icon. Below the title is a search bar for adding users and groups. A user named 'Maha Aldawood (أنت)' is listed with the email 'mahadwood@gmail.com'. A blue 'تم' (Done) button is at the bottom left of the dialog. Below the dialog, another sharing dialog is open for 'الحصول على الرابط' (Get link). It shows 'نسخ الرابط' (Copy link) and a 'تغيير' (Change) button. A red arrow points from a box containing the text 'تغيير' to the 'Change' button. The background shows a document titled 'المجموعة الأولى.docx'.

Google Drive

مشاركة الملفات والمجلدات من Google Drive مع الآخرين:

الإطلاع على الملفات

المشاركة مع المستخدمين والمجموعات 

لم تتم إضافة أي مستخدم حتى الآن.

الحصول على الرابط 

نسخ الرابط [...ogle.com/drive/folders/1YhQEEoocIA_j9g1lt3wtjkC56ae9mmN9?usp=sharing](https://drive.google.com/drive/folders/1YhQEEoocIA_j9g1lt3wtjkC56ae9mmN9?usp=sharing)

أى مستخدم لديه الرابط  أى مستخدم على الإنترنت ولديه هذا الرابط يمكنه عرض المحتوى. 

إرسال تعليقات إلى [Google](#)

1442 

الاستيعاب مها 

أنا

تنظيم الملفات أو إضافتها أو تعديلها

عارض

معلق

محرّر

عارض 

محرّر 

Google Drive



٢٠ د

نشاط (١-٢-١)



تحرير الملفات والمجلدات في قوقل درايف. Google Drive.

عزيزتي المتدربة:

اضيفي لحسابك في قوقل درايف ما يلي :

١- ملف وورد.

٢- مجلد يحتوي العديد من الملفات وقومي بالتالي :

- تغيير لون الملف

- إعادة تسمية الملف

- فتح الملف للمشاركة وارسال رابط المشاركة في ملف البادلت.

٣- ارفعي صورة لحسابك في قوقل درايف يوضح اضافتك للمطلوب في ملف منجزات

المجموعة (البادلت) مع كتابة الاسم قبل الارسال



Google Drive



انشاء مستند نصوص من مستندات Google Drive



Google Drive



Google مستندات



- تطبيق لمعالجة النصوص على الإنترنت، يمكنك من إنشاء وثائق تنسيق النص، والتعاون بشأنها في نفس الوقت.
- كما يمكنك من إنشاء مستندات منسقة باستخدام الصور والجداول والمعادلات والرسومات والروابط .

Google Drive



محرر مستندات Google، يمكن استخدامه من :



- استيراد ملفات وورد وتحويلها إلى مستندات قوقل.
- تحرير وتنسيق المستندات عن طريق تحديد الهوامش، تباعد الأسطر، والخطوط والألوان...
- دعوة الآخرين للتعاون معك في وثيقة معينة، من خلال السماح لهم بالتعديل أو التعليق فقط.
- التعاون عبر الإنترنت في نفس الوقت، والدردشة مع الزميلات.

Google Drive



محرر مستندات Google ، يمكن استخدامه من :



- عرض أرشيف المراجعات الخاص بالمستند واستعادة أي إصدار سابق.
- تحميل مستند قوئل على جهاز الكمبيوتر الخاص بك بامتدادات مختلفة:

HTML ، PDF ، RTF ، OpenDocument ، Word

- إرسال المستند بالبريد الإلكتروني للآخرين كمرفق.



Google Drive



مميزات مستندات Google

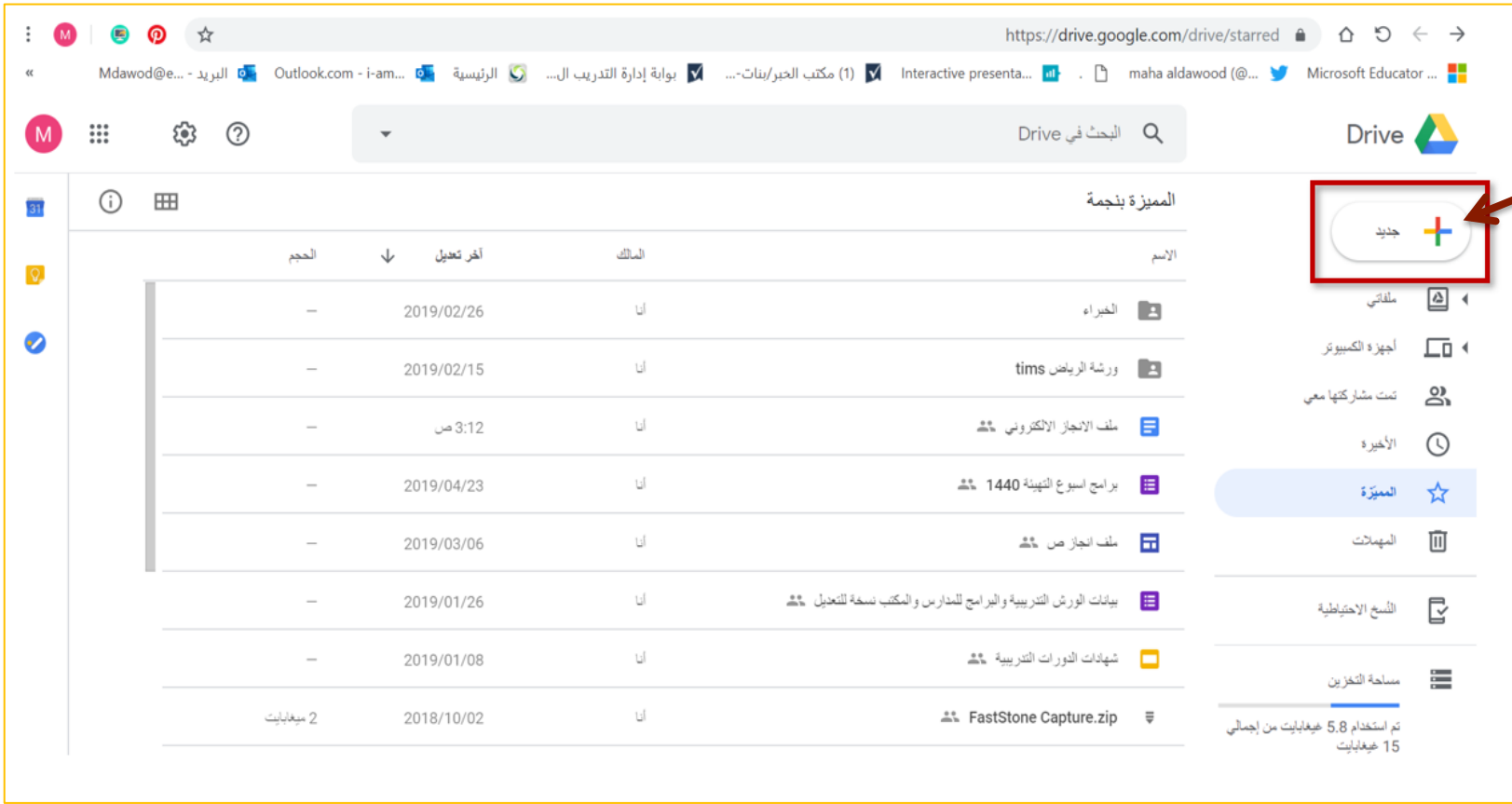


– تحفظ تلقائياً دون الحاجة لضغط على زر الحفظ كما في برامج الأوفيس

– لا تحسب من حجم الملفات المخزنة على Google Drive

Google Drive

انشاء مستند نصوص من مستندات Google Drive

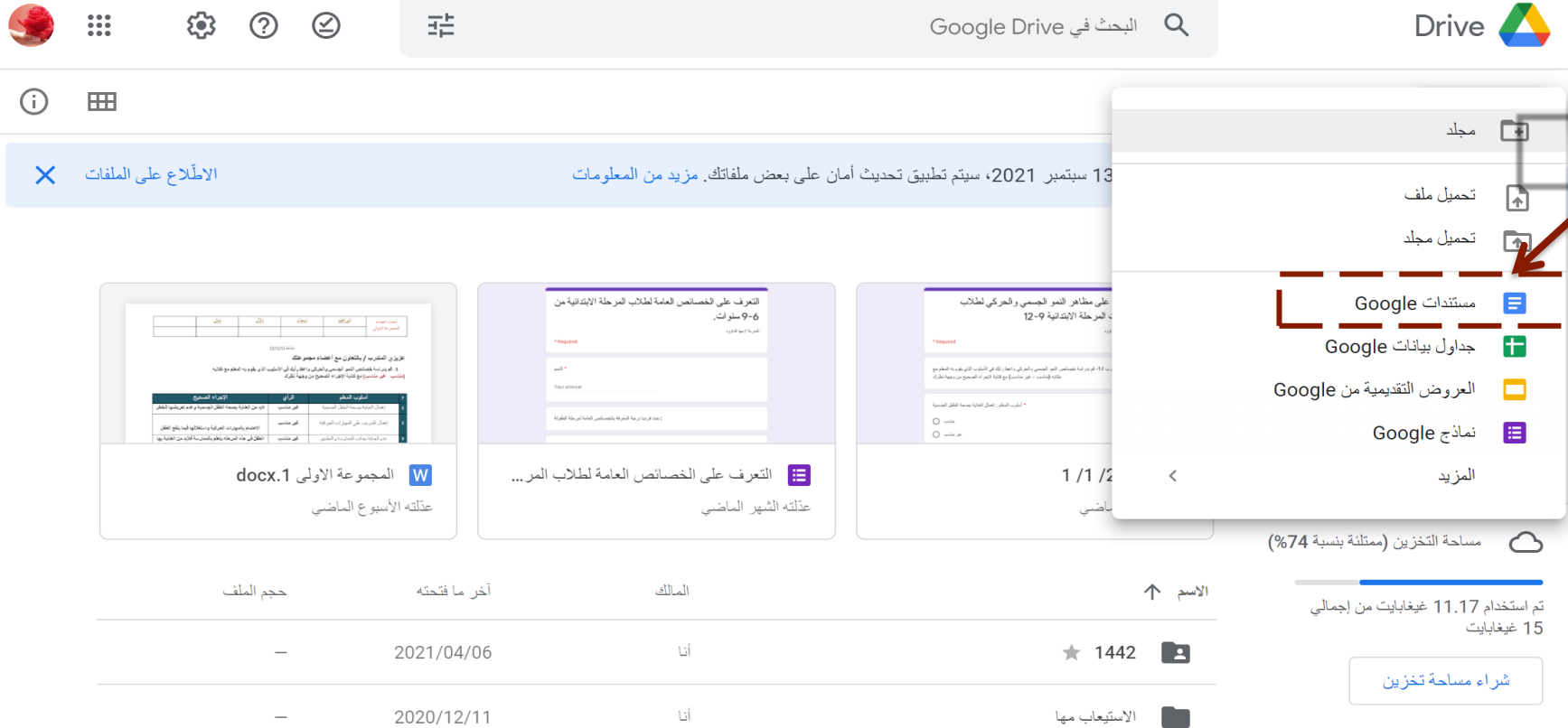


The screenshot shows the Google Drive web interface. The main area displays a list of files with columns for name, owner, last modified, and size. The sidebar on the right contains various navigation options, with the 'New' button (represented by a plus sign) highlighted with a red box and an arrow pointing to it.

الاسم	المالك	آخر تعديل	الحجم
الخبراء	أنا	2019/02/26	-
ورشة الرياض tims	أنا	2019/02/15	-
ملف الانجاز الإلكتروني	أنا	3:12 ص	-
برامج اسبوع التهيئة 1440	أنا	2019/04/23	-
ملف انجاز ص	أنا	2019/03/06	-
بيانات الورش التدريبية والبرامج للمدارس والمكتب نسخة للتعديل	أنا	2019/01/26	-
شهادات النورات التدريبية	أنا	2019/01/08	-
FastStone Capture.zip	أنا	2018/10/02	2 ميغابايت

Google Drive

انشاء مستند نصوص من مستندات Google Drive



The screenshot shows the Google Drive interface. At the top, there's a search bar with the text "Google Drive في البحث" and a search icon. Below the search bar, there's a navigation bar with icons for home, settings, help, and a checkmark. A notification banner at the top reads "الإطلاع على الملفات" and "13 سبتمبر 2021، سيتم تطبيق تحديث أمان على بعض ملفاتك. مزيد من المعلومات".

The main content area displays three document thumbnails. The first is a document titled "المجموعة الأولى docx.1" with a "W" icon. The second is a document titled "التعرف على الخصائص العامة لطلاب المرحلة الابتدائية من 9-6 سنوات". The third is a document titled "على مظاهر النمو الجسدي والحركي لطلاب المرحلة الابتدائية 9-12".

A context menu is open over the first document, showing options: "مجلد", "تحميل ملف", "تحميل مجلد", "مستندات Google", "جداول بيانات Google", "العروض التقديمية من Google", "نماذج Google", and "المزيد". A red dashed box highlights the "مستندات Google" option, and a red arrow points to it.

At the bottom, there's a table with columns: "الاسم", "المالك", "آخر ما فتحته", and "حجم الملف". The table contains two rows of data:

الاسم	المالك	آخر ما فتحته	حجم الملف
1442 ★	أنا	2021/04/06	-
الاستيعاب مها	أنا	2020/12/11	-

On the right side, there's a storage usage indicator showing "مساحة التخزين (ممتلئة بنسبة 74%)". Below it, text says "تم استخدام 11.17 غيغابايت من إجمالي 15 غيغابايت". A button labeled "شراء مساحة تخزين" is visible.

Google Drive



**تحرير مستند نصوص من مستندات Google Drive
مشارك بالتعاون مع الزميلات**





شكرا لمشاركتم
الفاعلة نلتقي غدا
بإذن الله
الساعة التاسعة صباحاً




ملف الانجاز الالكتروني باستخدام google site

اليوم الثاني

تنفيذ مشرفة التدريب / مها الداوود



Google Drive



٢٠ د

نشاط (٣-٢-١)



تعديل مستند نصوص من مستندات Google Drive مشترك بالتعاون مع الزميلات

عزيزتي المتدربة:

بالتعاون مع افراد مجموعتك صممي مستند من مستندات قوقل وقومي بالتالي :

١- بتسمية المستند (بيانات المجموعة)

٢- شاركي أعضاء مجموعتك المستند

٣- صممي جدول بصفوف = عدد أعضاء المجموعة بحيث يحتوي على ٣ اعمده (اسم

المعلمة، التخصص، مقر العمل)

٤- على كل عضو من أعضاء المجموعة كتابة اسمه في الصف المخصص له بنفسه.

٥- نزلي المستند بتنسيق (docx).

٦- ارفعي الملف في ملف منجزات المجموعة (البادلت)



Google Drive



عروض Google التقديمية:



Google Drive



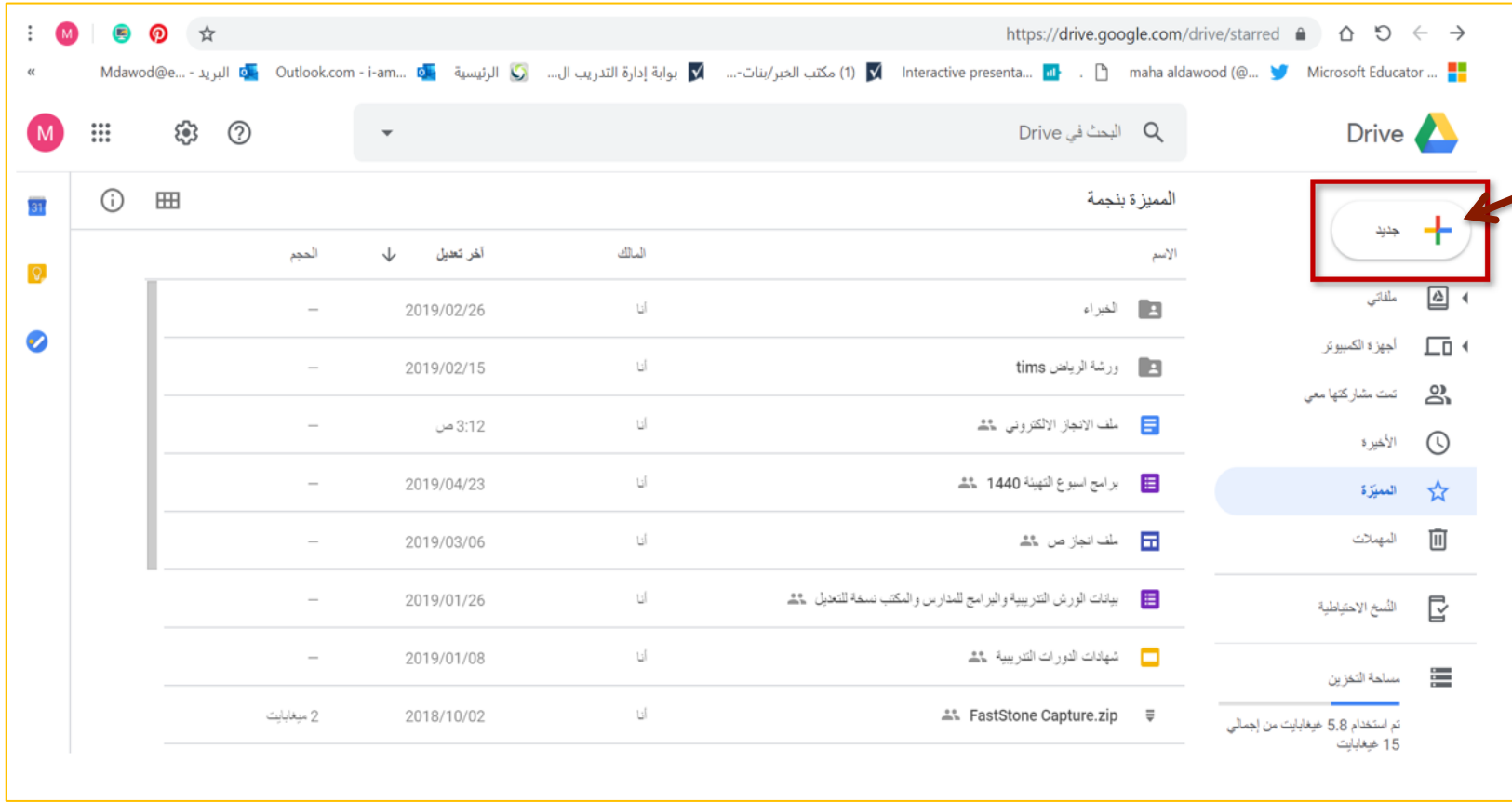
تتميز عروض Google التقديمية بالخصائص التالية :



- إنشاء و تحرير العروض التقديمية.
- تحرير العرض التقديمي بمشاركته مع أعضاء آخرين.
- تحميل العروض التقديمية بصيغته PDF , PPT , TXT , ... , .
- استيراد ملفات PPS , PPTX ، وتحويلها الى عروض قوئل التقديمية .
- إدراج الصور ومقاطع الفيديو في العرض التقديمي.
- نشر ورفع العرض التقديمي على أي موقع الكتروني.

Google Drive

انشاء عروض التقديمية




The screenshot shows the Google Drive web interface. The main area displays a list of files with columns for name, owner, last modified, and size. The sidebar on the right contains various navigation options, with the 'New' button (represented by a plus sign) highlighted by a red box and an arrow. The 'New' button is labeled 'جديد' in Arabic.

الاسم	المالك	آخر تعديل	الحجم
الخبراء	أنا	2019/02/26	-
ورشة الرياض tims	أنا	2019/02/15	-
ملف الانجاز الإلكتروني	أنا	3:12 ص	-
برامج اسبوع النهيئة 1440	أنا	2019/04/23	-
ملف انجاز ص	أنا	2019/03/06	-
بيانات الورش التدريبية والبرامج للمدارس والمكتب نسخة للتعديل	أنا	2019/01/26	-
شهادات النورات التدريبية	أنا	2019/01/08	-
FastStone Capture.zip	أنا	2018/10/02	2 ميغابايت

Google Drive

انشاء عروض التقديمية ومشاركتها مع الزميلات



الإطلاع على الملفات

13 سبتمبر 2021، سيتم تطبيق تحديث أمان على بعض ملفاتك. مزيد من المعلومات

المجموعة الأولى docx.1

عائلته الأسبوع الماضي

التعرف على الخصائص العامة لطلاب المرحلة الابتدائية من 9-6 سنوات.

عائلته الشهر الماضي

على مظاهر النمو الجسدي والحركي لطلاب المرحلة الابتدائية 9-12

1 / 1 / 2

مجلد

تحميل ملف

تحميل مجلد

مستندات Google

جداول بيانات Google

العروض التقديمية من Google

نماذج Google

المزيد

مساحة التخزين (ممتلئة بنسبة 74%)

تم استخدام 11.17 غيغابايت من إجمالي 15 غيغابايت

شراء مساحة تخزين





استراحة الصلاة
نعود الساعة ١٢:١٠





اليوم الثاني

الوحدة الثانية :: مفهوم ملف الإنجاز الإلكتروني





ما هو ملف الإنجاز الإلكتروني؟





اكتبني تعريف مبسط لملف الإنجاز الإلكتروني





ملف الإنجاز الإلكتروني هو

سجل أو حافظة لتجميع أفضل الأعمال المميزة للمعلم من دروس ومحاضرات ومشاريع وتمارين ، في مقرر دراسي ما أو مجموعة من المقررات الدراسية ، وتختلف مكونات الملف من معلم لآخر حسب فلسفته التربوية في تنظيم الملف ، ويعتمد في عرض هذه الأعمال على الوسائط المتعددة من صوت ونص ومقاطع فيديو وصور ثابتة ورسوم بيانية وعروض تقديمية ، ويتم التنقل بين مكونات الملف باستخدام وصلات إلكترونية Links ، ويمكن نشره على شبكة الإنترنت أو على أسطوانات مدمجة CDs " .(اسماعيل حسن)



□ لماذا ملف الإنجاز الإلكتروني؟





من وجهة نظرك اكتب ما ترينه سبب لاستخدام ملف الإنجاز الالكتروني









فرص المشاركة محدودة

صعوبة التخزين ..

**عيوب ملفات
الإنجاز الورقية**

صعوبة الوصول السريع
والبحث..

عدم القدرة على
الاحتفاظ بها لمدة طويلة



مميزات ملف الإنجاز الإلكتروني

- يُظهر ملف الإنجاز الإلكتروني قدرة المعلم على توظيف التقنيات الحديثة في التعليم
- يمكن الاطلاع بسهولة على ملف الإنجاز الإلكتروني الذي ينشر على شبكة الإنترنت .
- يعطي الفرصة لتلقي التغذية الراجعة الفورية من أي مقيّم عبر البريد الإلكتروني .
- يمكن نسخ ملف الإنجاز الإلكتروني بسهولة على أسطوانات مدمجة CD أو أي أدوات تخزين الكترونية أخرى مختلفة .



مميزات ملف الإنجاز الإلكتروني

- يمكن للمقيمين من خلال ملف الإنجاز الإلكتروني مشاهدة تجربة عرض تعتمد على الوسائط المتعددة في درس تعليمي للمعلم ، أو الاستماع إلى مواقف تفاعلية بين الطلاب أو إلى آراء المعلمين التأملية بدلاً من القراءة عنها يسهل التحكم في ملف الإنجاز الإلكتروني من حيث حفظ المعلومات وتعديلها وعرضها
- استخدام ملف الإنجاز الإلكتروني للمعلم يقلل مخزون المعلومات التي يتضمنها.
- يمثل ملف الإنجاز الإلكتروني حلاً لعيوب ملف الإنجاز الورقي





مميزات ملف الإنجاز الإلكتروني

- يتميز ملف الإنجاز الإلكتروني بسهولة تخزينه في أشكال مختلفة من الملفات (صوتية ، مرئية ، فيديو ، نصوص) وبأقل سعة وفي مكان واحد .
- يوثق أداء المعلم الأكاديمي مما يتيح الفرصة لتحسين أدائه، حيث يتيح إمكانية إجراء التعديلات المباشرة (حذف ، إضافة) على الملف دون الحاجة إلى إعادة العمل بأكمله.
- تشجيع التعاون وتبادل الخبرات بين المعلمين
- سهولة تقييم المعلم من خلال الملف والوصول إليه من أي جهاز ومن أي مكان عبر شبكة الإنترنت



أمثلة لبعض ملفات الإنجاز



<https://sites.google.com/a/jusur.edu.sa/nourah-f/home>

<https://sites.google.com/site/rehabralaqeel/>

<https://sites.google.com/site/wwwnadas62netcom/>

<https://sites.google.com/site/ahlamalmazyad/>

<https://sites.google.com/site/helenbarrettportfolio/>

<https://sites.google.com/site/m220122693/>

<http://cutt.us/AGs2e>



ملف الإنجاز المهني ..

هو ..

صورة تعكس

من أنتِ ?





أداة

اعتماد

✓ سهولة الاستخدام
✓ تتيح خيار (الخصوصية
والنشر)

✓ تدعم اللغة العربية
✓ مجانية



تطبيق عملي



ملف الانجاز الالكتروني باستخدام google site

اليوم الثالث

تنفيذ مشرفة التدريب / مها الداود





تطبيق عملي



علا للمشاركة الفاعلة

افهتكم / مهرا الراود



استراحة ١٠ دقائق
نعود الساعة ١٠:٤٣



استراحة الصلاة
نعود الساعة ١٢:٢٠



٥٥



اختبار بعدي

