



بسم الله الرحمن الرحيم

السلام عليكم ورحمة الله

هديتي المتواضعة للطلبة المستجدين...

أرحب بكم وأقدم لكم عرض مختصر لإخوتنا
وأخواتنا المستجدين

كونوا معي أحبتي

طريقة استخراج ايميل خاص للطالب /ة



- لاضافتك في إيميل خاص بك أكاديمي يحتوي ع الكثير
- من المميزات:
- اوفيس تعطي نسخه كامله لبرامجها الى الطلاب
- الاوفيس (الورد - باوربوينت - اوت لوك - اكسس -
اكسل) تحملهم مجاناً ..
- كما يمكن مراسلة الدكاترة الجامعيين بهذا الإيميل .
- هذا الايميل يثبت أنك طالب .

طريقة استخراج ايميل خاص للطالب /ة



• ادخل الاعدادات < البريد < الحسابات < اضافة حساب

• وتختار Exchange

• وتحط ايمك

student.kfu.edu.sa@*****216

• طبعا هذا رقمك الجامعي تضعه ببداية الايميل
والجزء بعد علامة @ ثابت لكل الطلبة..

• بعدها الباسورد تبعك وخلص 

طريقة استخراج ايميل خاص للطلاب /ة



سجل ايميلك الجامعي.. (اللي
بدايته رقمك الاكاديمي)

I ,M A STUDENT

SINGN IN

ثم ادخل الرقم الاكاديمي
والسري

GOT IT

وحمل الأوفيس ..

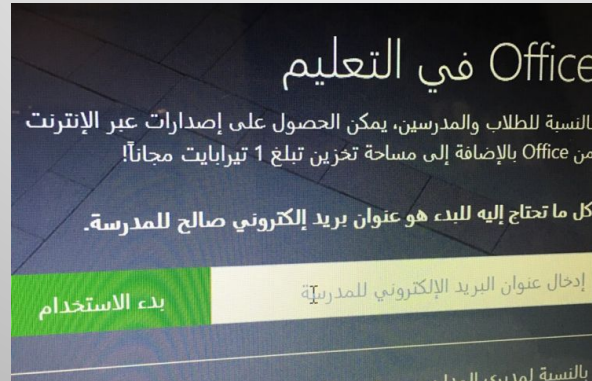
الخطوة الثانية:

تفتح اللابتوب.. تكتب
بالقول:

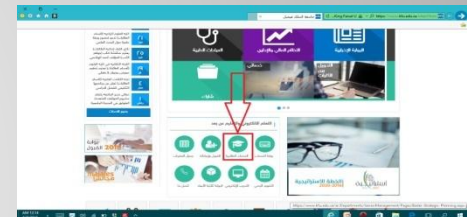
أوفيس للطلاب..

تضع ايميلك الجامعي ثم
رقمك الاكاديمي
والسري..

تتبع معي هذه
الخطوات:



في البداية المستوى الأول المواد ستسجل تلقائي للطلبة وسنتعرض مباشرة الدخول للموقع والأنظمة في عدة شرائح



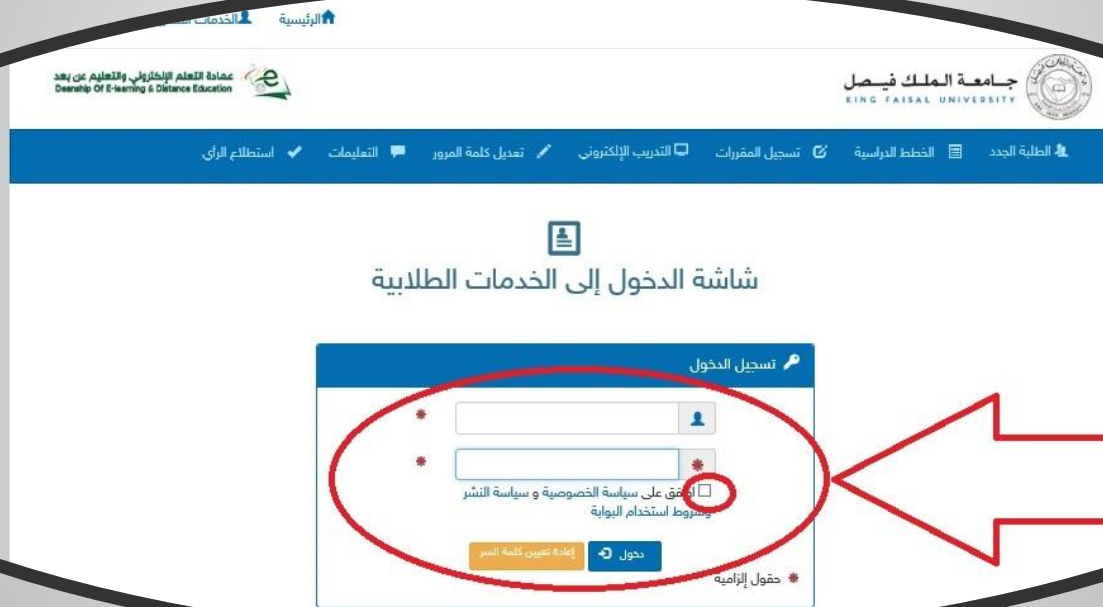


طريقة الدخول للموقع

[/https://www.kfu.edu.sa/sites/Home](https://www.kfu.edu.sa/sites/Home)

The screenshot shows the KFUPM website home page. The browser address bar displays "Kfu...King...جامعة الملك فيصل". The page features a navigation menu on the left with statistics: 21 articles, 25 books, 19 committees, 4 conferences, and 1 meeting. The main content area includes sections for "العيادات الطبية" (Medical Clinics), "النظام المالي والإداري" (Financial and Administrative System), "البوابة الإخبارية" (News Portal), "خدماتي" (My Services), and "التحويل بين الكليات" (Transfer between Faculties). A red arrow points to the "الخدمات الطلابية" (Student Services) icon in the "التعلم الإلكتروني والتعليم عن بعد" (E-Learning and Distance Education) section. Other icons in this section include "جدول المقررات" (Class Schedule), "القبول وإجرائاته" (Admission and Procedures), "بوابة الخدمات" (Services Portal), "التدريب الإلكتروني" (E-Learning), "التقويم الزمني" (Academic Calendar), and "اتصل بنا" (Contact Us). The footer contains the "الخطة الاستراتيجية 2020-2016" (Strategic Plan 2020-2016) and "استراتيجية 2020" (Strategy 2020) logos.

الخطوة الثانية الدخول للخدمات الطلابية كما في الصورة ادناه



توضيح لما تحتوي الخدمات الطلابية



الأنظمة المستخدمة في الجامعة

تعليم الإلكتروني والتعليم عن بعد مع طلابها الأعداء
تسجيل للمقررات إلى يوم الاثنين ١٤٣٦/١١/٠٢ هـ الموافق ٢٠١٥/٠٨/١٧ م

الخدمات التعليمية وخدمات التعلم | خدمات الشؤون الأكاديمية | خدمات شؤون الاختبار | خدمات الشؤون المالية | خدمات أخرى

الخدمات التعليمية وخدمات التعلم

شؤون
الخدمات الطلابية

الدخول إلى
نظام الباتر

نظام
التعلم الافتراضي

Bb
الدخول إلى
Blackboard

الأنظمة التعليمية

- الأيقونات الغامقة تعني أنها مفعلة
- الفاتحة تعني أنها مغلقة وعلينا الانتظار فتحها حسب التقويم الزمني.



The screenshot shows the 'Academic Services' (خدمات الشؤون الأكاديمية) section of the university's portal. The navigation bar includes links for 'Other Services' (خدمات أخرى), 'Financial Services' (خدمات الشؤون المالية), 'Examination Services' (خدمات شؤون الاختبار), 'Academic Services' (خدمات الشؤون الأكاديمية), and 'Education and Learning Services' (الخدمات التعليمية وخدمات التعلم). The main content area features eight service tiles, each with an icon and a label:

- حساب المعدل الفصلي والمعدل التراكمي (Faculty and Cumulative Average Calculation)
- السجل الاكاديمي (Academic Record)
- الاستعلام عن نتائج الاختبارات (Check Exam Results)
- الاستعلام عن حالة الطالب الاكاديمية (Check Student Academic Status)
- تقديم طلب معادلة مقررات (Request for Course Credit)
- تحديد المسار تخصص تربيه خاصة (Special Education Path Determination)
- تغير التخصص (Change Major)
- الخطط الدراسية (Academic Plans)

نظام البلاك بورد وهو نظام يتم انزال المحاضرات وايضا المناقشات والواجبات والمحاضرات المباشرة للطلبة

صحة التعلم الإلكتروني البريد الإلكتروني أسئلة وأجوبة التدريب الإلكتروني التعليمات



Blackboard
learn⁺

تسجيل الدخول

استرجاع كلمة المرور

روابط سريعة أخبار وإعلانات دليل المواقع التقويم الزمني



- بدء تدريبيه عن التعلم المعطور.
- التقويم وإجراءاته.
- الخدمات اللغوية.
- نماذج من المقررات.
- جدول المحاضرات المباشره.
- جدول المقررات والاختبارات.
- الدخول على نظام البلاك بورد.

الأنظمة التعليمية

البلاك بورد



هذه قائمة المقرر الرئيسية. تظهر بعد الدخول على المقرر.

الصفحة الرئيسية للمقرر وهي مهمة لان فيها الاعلانات التي يضعها الاستاذ

بعض الاساتذة قد يضع توقيت زمني لبعض الاحداث والنشاطات والفعاليات هنا.

هنا تجد المادة العلمية والمنقصات وشرائح العرض والملزمة وغيرها الخاصة بالمقرر، يمكن فتحها مباشرة او تحميلها على جهازك الخاص.

هنا المتدنى للحوار مع زملائك في المقرر ومع استاذ المقرر وطرح الاسئلة والاستفسارات وتبادل الاقتراحات حول المقرر

للاطلاع على سجلات الدرجات في هذا المقرر والتعرف على التحصيل .

هنا تدخل جهات الاتصال للتعرف على اسناد المقرر) الاسم والبريد الالكتروني (...)

هنا تجد وصف للمقرر، والمواضيع التي سيتم دراستها في المقرر.

هنا تجد فيديو المادة العلمية للمحاضرات مسجلة بالصوت والصورة (ليس بث مباشر) ، يمكن مشاهدتها وتحميلها على جهازك او جوالك.

هنا تجد الواجبات والتمارين التي يضعها استاذ المقرر يمكن حله مباشرة وارساله للاستاذ من خلال النظام او حله في ملف وارساله للاستاذ من خلال النظام

الدخول الى الاختبارات القصيرة وادائها، في حال قام الاستاذ بوضع اختبار. وهي تستخدم لفحص مدى فهم المادة فقط .



الأنظمة التعليمية

نظام البلاك بورد

معلومات استاذ المقرر

خطة المقرر

المحاضرات المسجلة و المحتوى

المحاضرات المباشرة

الواجبات والتمارين

الإطلاع على الواجبات و التمارين

مناقشات الحوار

مشاهدة المحاضرة المسجلة
تحميل المحاضرة المسجلة
تحميل المحاضرة بالصوت فقط
المحاضرة بالثرائح "نسخة للجوال"
تحميل المحاضرة تحتاج الى برنامج Quicktime
www.quicktime.com

لتحميل المحاضرات

- لكل مقرر عدد 14 محاضرة تحسب من اعمال
- السنة لكل طالب وطالبة وتحسب درجاتها اما
- عن طريق حضورها او تحميل المحاضرة

معلومات استاذ المقرر

وصف المقرر

المحاضرات المسجلة و المحتوى

المحاضرات المباشرة

الواجبات

مناقشات الحوار

لحل الواجبات

- لكل مقرر 4 واجبات ولكل طالب وطالبة عدد
- من المحاولات لحل الواجب وتحسب درجاتها
- من اعمال السنة

الأنظمة التعليمية

نظام البلاك بورد

المحاضرات المباشرة

• يتم عمل 4 محاضرات مباشرة في المستوى (المباشرة الرابعة دون درجات)

• الواحد لكل مقرر يتم التواصل مع دكتور

• المقرر مباشرة

• افتراضية

حضور او تنزيل تسجيل المحاضرة المباشرة الاولى 1



الدخول الى المحاضرات المباشرة-1



معلومات استاذ المقرر

خطة المقرر

المحاضرات المسجلة و المحتوى

المحاضرات المباشرة

الواجبات والتمارين

الإطلاع على الواجبات و التمارين

منتديات الحوار

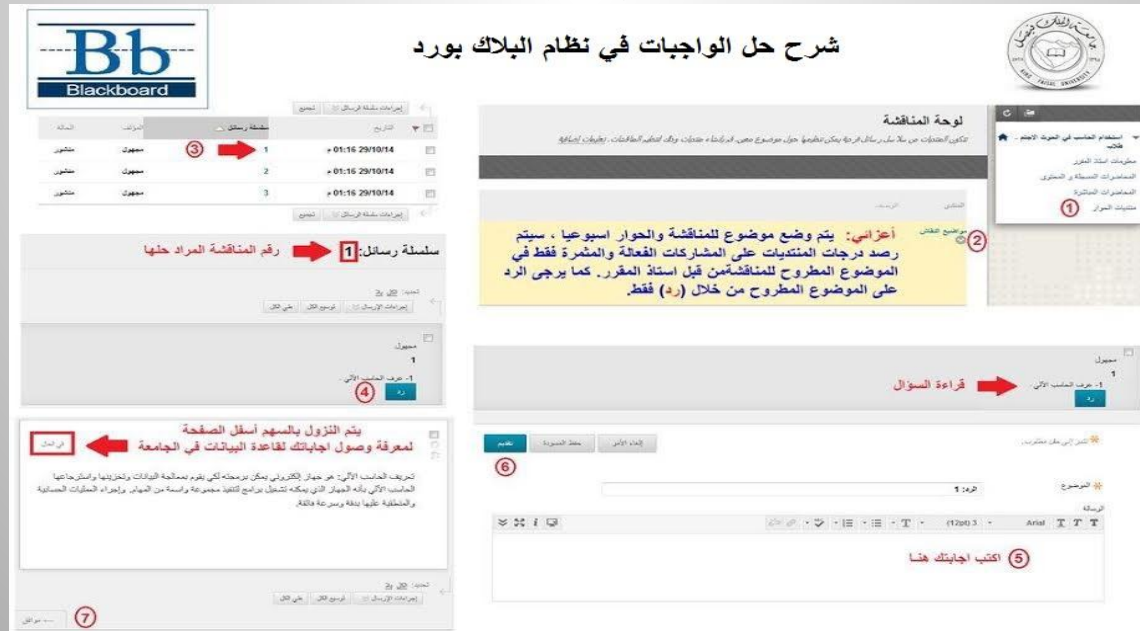
الأنظمة التعليمية

البلاك بورد

لحل المناقشات

لكل مقرر 14 مناقشة يتم انزالها مع المحاضرات في الغالب وتحسب درجاتها من ضمن اعمال السنة ونهيب لكل طالب وطالبة عدم الاعتماد على النسخ والحل كتابة لتلافي خصم درجات المشاركة

شرح حل الواجبات في نظام البلاك بورد



The screenshot displays the Blackboard interface for a discussion board. The top left shows the Blackboard logo and a navigation menu. The main content area is titled 'لوحة المناقشة' (Discussion Board) and contains a discussion post. The post text is in Arabic and discusses the importance of participation and original work. The interface includes a search bar, a list of discussion topics, and a detailed view of a specific discussion post. The post text is: 'أعزائي: يتم وضع موضوع للمناقشة والحوار اسبوعيا ، سيتم رصد درجات المنتديات على المشاركات الفعالة والمثمرة فقط في الموضوع المطروح للمناقشة من قبل استاذ المقرر. كما يرجى الرد على الموضوع المطروح من خلال (رد) فقط.' The interface also shows a sidebar with navigation options and a bottom section with a text input field and a 'Post' button.

النظام وهو نظام آخر يتم انزال المحاضرات وايضا المناقشات والواجبات والمحاضرات المباشرة للطلبة



نظام التعليم الافتراضي

KING FAISAL UNIVERSITY

الرئيسية عمادة التعلم الإلكتروني البريد الإلكتروني أسئلة وأجوبة التدريب الإلكتروني التعليمات اتصل بنا

الرجاء إدخال بيانات الاعتماد الخاصة بك
الرقم الجامعي :
كلمة المرور :
تسجيل الدخول استرجاع الرمز السري

روابط سريعة أخبار وإعلانات دليل المواقع التقويم الزمني

نبذة تعريفية عن التعليم المطور..
جدول المحاضرات المباشرة.
جدول المقررات والاختبارات.
الدخول على نظام اليازر.
لائحة للتعليم عن بعد.
القبول وإجرائه.
الخدمات الطلابية.
نماذج من المقررات.

الأنظمة التعليمية النظام الافتراضي

The screenshot displays the Virtual Learning System (VLS) interface. The main content area is titled 'أخبارنا الطلبة:' and contains the following text:

توفر عمادة التعلم الإلكتروني والتعليم عن بعد نظامين للدراسة والحصول على المحاضرات وحل التمارين: نظام بلاك بورد Blackboard ونظام الافتراضي VLS. يمكن الدخول على أي من النظامين. تتمتع الطلبة بما يلي:

1. في حال عدم القدرة على الدخول على أحد النظامين بسبب الضغط أو ظهور رسالة تطلب التحديث بالضغط على زر ارف خمسة ايقون على النظام الآخر.
2. توفر العمادة المحاضرات بعدة أشكال وفقاً لسرعة الإنترنت عند الطلبة
 - مشاهدة المحاضرة المسجلة
 - تنزيل المحاضرة المسجلة
 - تنزيل المحاضرة نسخة الجوال (ملاحظة: هذه النسخة مسخرة الحجم في أيقون بها شرح المحاضرة ومنها تراجع الوردونيت وأنها شرح الفيديو، تعمل على الجوال وتعمل أيضاً على جهاز الكمبيوتر الشخصي، تسمح باستخدامها للطلبة الذين لديهم خط إنترنت بطيء أو لديهم مشكلة في تنزيل المحاضر لتتصفح هذه النسخة لتراجع Quicktime برجي نسخة على الجوال)
3. يجب على الطلبة الحصول على المحاضرات بأي شكل من الأشكال المسابقة وتنزيل المحتوى بتراتب العرض علماً بأن تنزيل المحتوى لا يتم احتسابه من درجات المشاركة.

وبالاسفل صورة توضح كيفية الحصول على نسخة الجوال:

د/ أحمد بلالي جهارات الاتصال - المحاضرة الأولى
Enabled: Statistics Tracking

The right sidebar shows a list of courses under 'المقررات الدراسية':

- العبد الإسلامية والمذاهب - طلاب
- مفرد : صلاح صالح السميع
- اللغة الإنجليزية - طلاب
- مفرد : محمد محمود الهائل
- الأخلاق الإسلامية وأدب المهنة - طلاب
- مفرد : عبدالله محمد توري الفيرشوي
- مدراء المساحة (2) - طلاب
- مفرد : محمد سعد عبيد
- مدراء الانتساب التلي - طلاب
- مفرد : حسن رفدان حسن الهموح القطاني
- تقنية المطومات (1) - طلاب
- مفرد : أحمد الشريف
- التمهيد والتلفق - طلاب
- مفرد : عبدالحكيم المنظر

الأنظمة التعليمية

النظام الافتراضي

لتحميل المحاضرات

- لكل مقرر عدد 14 محاضرة تحسب من اعمال السنة لكل طالب وطالبة وتحسب درجاتها اما عن طريق حضورها او تحميل المحاضرة

لحل الواجبات

- لكل مقرر 4 واجبات ولكل طالب وطالبة عدد من المحاولات لحل الواجب وتحسب درجاتها من اعمال السنة

لحل المناقشات

- لكل مقرر 14 مناقشة يتم انزالها مع المحاضرات في الغالب وتحسب درجاتها من ضمن اعمال السنة ونهيب لكل طالب وطالبة عدم الاعتماد على النسخ والحل كتابة لتلافي خصم درجات المشاركة





الأنظمة التعليمية

النظام الافتراضي

المحاضرات المباشرة



- يتم عمل 4 محاضرات مباشرة في المستوى
- الواحد لكل مقرر يتم التواصل مع دكتور
- المقرر مباشرة من قبل الطلبة في غرف
- افتراضية

معلومات وملاحظات مهمة سوف ننقلها لكم قبل الانتقال للمرحلة الثانية من الشرح التعليمي

- لكل طالب 30 درجة تعتبر أعمال سنة يستطيع الجميع الحصول عليها ولا كن ضرورة حضور المحاضرات المسجلة أو حفظها وأيضا حل المناقشات وأيضا الواجبات وأيضا المحاضرات المباشرة
- احرص عزيزي وعزيزتي الطالبة على الاعتماد الشخصي بحضور المحاضرات و حل والمشاركات والواجبات ولا تتركب خطأ ب الاعتماد على المكاتب في الحل وتحميل المحاضرات لأنها لا تحسب لك
- إعداد جدول خاص للمتابعة المحاضرات والمناقشات والواجبات
- درجة الاختبار من 70 وأعمال السنة 30

الأنظمة التعليمية

- نظامي البلاك بورد و الافتراضي مختصان للأعمال الفصلية
- تحميل محاضرات أو مشاهدتها..
- حل المناقشات الـ ١٤ الخاصة بالمحاضرات.
- حل الواجبات الثلاثة.
- ملاحظة:
- الأنظمة مكملة لبعضها بمعنى:
- حلقت المناقشات بنظام البلاك بورد
- والواجبات بنظام الافتراضي
- تحسب لك من النظامين.

ملاحظات هامة

أهم البرامج المعتمدة للأعمال الفصلية

- المحاضرات المباشرة برنامج الجافا (لابتوب)
- تحميل المحاضرات (لابتوب)
- بالصورة توضيح لأهم البرامج ..
- برامج للجوال:
- تطبيق النتائج
- تطبيق المحاضرات المباشرة
- تطبيق البلاك بورد (لاتحتسب منه درجات).



عملية السداد

يمكنكم السداد حسب التقويم الزمني
وذلك إما عن طريق التحويل البنكي أو الصراف الآلي
على حساب جامعة الملك فيصل 118

بعد ذلك يتعين عليك إدخال المعطرين 118 الخاص
بجامعة الملك فيصل في المكان المخصص لذلك
كما يجب عليك اختيار جامعة الملك فيصل من
قائمة المعطرين الموجودة هناك

أدخل رقم المعطرين
118
النظام منك ذلك،
وهو رقم جامعة
الملك فيصل

تسجيل المقررات

إدارة أعمال	طالبات	المرحلة الأولى
الفصل الأول ١٤٣٧/١٤٣٨ هـ	المستوى الثاني	المطور

م	CRN	اسم المقرر	ساعات
١	٢٦٠٦٩	الصحة واللياقة	2
٢	٢٦٠٧٠	اللغة الإنجليزية	3
٣	٢٩١٨٢	مبادئ المحاسبة (٢)	3
٤	٢٩١٨٣	مبادئ الرياضيات (٢)	3
٥	٢٩١٨٥	مبادئ الاقتصاد الكلي	3
٦	٢٩٢٨٢	تقنية المعلومات (١)	3
٧	٤١٨٦٨	الأخلاق الإسلامية وأداب المهنة	2
٨	٢٦٠٨١	العقيدة الإسلامية والمذاهب المعاصرة	٢
		مجموع الساعات	٢١

ملاحظة:

مقرر مبادئ الرياضيات (٢): تسجيل هذا المقرر للطلبة الذين تبدأ أرقامهم الأكاديمية ب ٢١٠٠ + ٢١١ + ٢١٢ فقط.

جمله ليس مطلوباً للطلبة الذين تبدأ أرقامهم الأكاديمية ب ٢١٣ فما فوق.

- لتسجيل المقررات لابد من أمرين:
- 1. الالتزام بعدد الساعات المحددة كما شرحناها.
- 2. اختيار أرقام الـ CRN الخاصة بك كطالب أو طالبة نظراً لاختلافه

التسجيل للمقررات المختارة لك يبدأ من المستوى الثاني بما أن الفصل الأول تلقائي واجباري المواد من الجامعة.





تابع خطوات التسجيل

ملاحظة هامة:

لتفعيل الساعات الإضافية في آخر مستويين دراسيين:
تسجيل مقررين أو ثلاثة فقط..
حتى تتفعل الساعات الإضافية الى ٢٢ ساعة دراسية.
واليوم التالي تسجيل باقي مقرراتك



هام جدا

لابد من تتبع مسار المقررات المختارة من مستواك الدراسي بالجدول العام .

والمقررات الاخرى من بقية المستويات

في حال اتبعت لنفسك تنسيقاً خاصاً يتلاءم ووضعك الدراسي .

الجدول عام وثابت طيلة مستوياتك الدراسية

التغيير سيكون بالتواريخ المدرجة حسب التقويم الزمني الجديد ..

ختاماً ..

للتأكد من اكتمال تسجيلك للمقررات

ادخل البانر ..

الطالب .. التسجيل .. التسجيل الحالي.

ستكون مقرراتك المسجلة مدرجة ...

الحالة	الإجراء	الرقم المرجعي للمقرر	العدد	المقرر	الشعبة	المرحلة الجامعية	الوحدات / الساعات الدراسية	نظام الدرجات	اسم المقرر
مسجل على الويب في 26 ثوال , 1437		35911	201	0608	2	بكالوريوس انشاب	3.000	نظام 5	القانون التجاري
مسجل على الويب في 26 ثوال , 1437		38497	304	0602	2	بكالوريوس انشاب	3.000	نظام 5	الإدارة الإستراتيجية
مسجل على الويب في 26 ثوال , 1437		38498	305	0602	2	بكالوريوس انشاب	3.000	نظام 5	إدارة الأعمال الصغيرة
مسجل على الويب في 26 ثوال , 1437		41654	308	0602	2	بكالوريوس انشاب	3.000	نظام 5	تعاقب وكلاء
مسجل على الويب في 26 ثوال , 1437		41658	306	0602	2	بكالوريوس انشاب	3.000	نظام 5	بحوث الأعمال

وأخيراً

- كان هذا شرحاً يحتوي
- أهم أيقونات الدراسة الجامعية
- تمنياتي لكم بالنجاح والتفوق والسداد
- وأمنيات محققة بإذن الله
- وأقدم شكري وامتناني للجندي المجهول خلف الكواليس
والذي ساهم في تطوير هذا العمل
- أختكم في الله **fatima999**