

Reach  
British School

# ملزمة حرف الثين (ث)

## إعداد المعلمة:

## وصال الزعبي



انطق أصوات الحروف التالية بالشكل الصحيح :

ب

ج

ث

ر

أ

د

خ

ز

ذ

س

ن

ح

س



شمس

شرطي



شبكة

شمس


شمعة



شجر



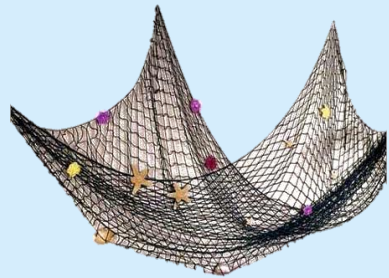
شوكة



ش



ش



ش



ش


ش

ش

تس



تس



تس



---

---

---

---

---

---

ش

أكتبه

ش  
ر  
ش  
ز  
ش  
ر  
ش  
أ  
ش  
أ

أبحث عنه

حرفي

ش

أقروه

صل الكلمة بالحرف الذي تبدأ بصوته :

زيت

س

شبكة

ساعة

ش

سلحفاة

شمس

ز

زهرة

# صل الصورة بالحرف بالمناسب:



ش



س



ز





ر





ضع دائرة حول الحرف المناسب للصورة:



ر د ذ

د ر ز

ز ث س

ح ر س

ضع دائرة حول الحرف المناسب للصورة:



س ذ ش



د ز ذ





ز س ش



ز ذ ر



أكتب الحرف المناسب للصورة:



اكتب الحرف المناسب للصورة:



أقرأ الحرف ش مع مدوده القصيرة والطويلة :



شِ

شي




شُ

شُو

شَ

شَا

أكتب الحرف ش مع مدوده القصيرة والطوية ثم اقرأه:



Blank writing area with two horizontal blue lines for handwriting practice.

Blank writing area with two horizontal blue lines for handwriting practice.

Blank writing area with two horizontal blue lines for handwriting practice.

ركب الكلمة الثلاثية الآتية واقرأها:

رَاحَ

راح

رَاحَ

راح

رَاحَ

راح

ركب الكلمة الثلاثية الآتية واقراها:

رَ

ثَ

حَ

ر

ث

ح



ركب الكلمة الثلاثية الآتية واقراها:

بَاب


جَاج

سَسَس

بَاب

جَاج

سَسَس



ركب الكلمة الثلاثية الآتية واقرأها:

دَا

تَنْ

حَا

د

تند

ح

---

اقرأ وعلم بالقلم الكلمات البصرية التالية من اليمين إلى اليسار ومن أعلى إلى أسفل:

هذا أم بنت أنا الله أخت

عندي أب أخ أرى هذه ولد

علم بيت أحب هو هي فوق

تحت

حاول أن تقرأ  
الجملة البصرية  
الآتية ثم  
اكتبها

أنا عندي أخ

---

حاول أن تقرأ  
الجملة البصرية  
الآتية ثم  
أكتبها

هذا ولد

---

حاول أن تقرأ  
الجملة البصرية  
الآتية ثم  
اكتبها

هذه بنت

---