

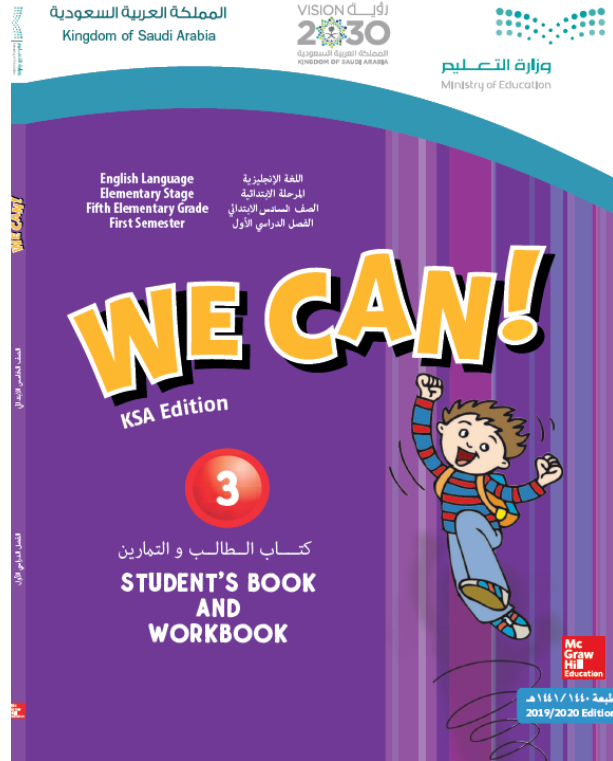


وزارة التعليم  
Ministry of Education

رؤية  
VISION 2030  
المملكة العربية السعودية  
KINGDOM OF SAUDI ARABIA

# Revision We Can 3

## مراجعة وي كان ٣



إعداد وتنظيم الأستاذ : بدر الشهري

*Signature*

# الأحرف الإنجليزية

١- الأحرف الإنجليزية تسمى ( Alphabet ) وعددها ٢٦ حرفا وكل حرف له شكلان في الكتابة ، حرف كبير ( كابيتال ) وحرف صغير ( سمول ) .  
قد تتسأل لماذا ؟

٢- تستعمل الحروف الكبيرة في بداية الأسماء والمعالم والعناوين والمواقع ونحوها للتعريف بها والتفرقة بينها وبين بقية الكلمات الأخرى

Muhammad مثلا عندما نكتب اسم محمد فإننا نبدأ بحرف كبير ثم نكمل بالحروف الصغيرة :  
أو عندما نذكر اسم مدينة ما ، فإننا نقوم بالكتابة بنفس الطريقة .  
Abha مثلا مدينة أبها






## للتذكير

إن سطور الكتابة في اللغة الإنجليزية تختلف عن السطور العربية ، حيث أن السطور الإنجليزية تتكون من ٤ أسطر لأنه حين الكتابة لابد من التفريق بين الحروف الكبيرة والصغيرة وألا تكون جميعها بحجم واحد .. حيث أن الحروف الكبيرة دائما تكتب على الثلاثة الأسطر العلوية .. بينما الحروف الصغيرة تكتب إما بين سطرين فقط أو ٣ أسطر علوية أو ٣ أسطر سفلية

الآن قم بكتابة الحروف الإنجليزية بشكل صحيح ، وتذكر بأن الكتابة تكون من اليسار إلى اليمين ومن الأعلى إلى الأسفل



كيف تمسك القلم أثناء الكتابة بالشكل الصحيح ؟

الخطوة الثالثة



الخطوة الثانية



الخطوة الأولى



قم الان بإعادة كتابة هذه الأحرف بنفسك متبعا الحرف المنقط

والتأكد من الكتابة بالشكل الصحيح








A	a	A a				
B	b	B b				
C	c	C c				
D	d	D d				
E	e	E e				
F	f	F f				
G	g	G g				
H	h	H h				
I	i	I i				
J	j	J j				
K	k	K k				
L	l	L l				
M	m	M m				
N	n	N n				

O	o	O o				
P	p	P p				
Q	q	Q q				
R	r	R r				
S	s	S s				
T	t	T t				
U	u	U u				
V	v	V v				
W	w	W w				
X	x	X x				
Y	y	Y y				
Z	z	Z z				

ما هو حلمك في المستقبل؟  
حلمي أن أصبح



## الضمائر

						
I am	He is	She is	You are	They are	We are	It is
أنا	هو	هي	أنت/أنتم	هم / هن	نحن	هذا

## Unit 1 : Yesterday and Today

التعرف على الوقت وكيفية قراءته



## المضارع البسيط : Simple Present Tense

يستعمل الزمن المضارع البسيط للأحداث التي تحدث بشكل مستمر في أوقات مختلفة  
كيفية تكوين جملة في الزمن المضارع البسيط

**pronoun + Verb + Object**

ضمير + الفعل + المفعول به

أما إذا كان الضمير هو أو هي فإننا نضيف حرف اس للفعل

**He - She + Verb/s + Object**

هو - هي + فعل مع اضافة حرف اس + مفعول به

**I play football on the weekend**

أنا ألعب كرة القدم أيام الاجازة الاسبوعية

**you write your homework each evening**

أنت تكتب الواجب كل مساء

## Simple Past Tense : الماضي البسيط

الماضي البسيط يتحدث عن أشياء حدثت في الماضي مع تحديد الوقت  
كيفية تكوين جملة في الزمن المضارع البسيط

pronoun + Past Verb + Object











ضمير + فعل ماضي + المفعول به

لقد تناول العشاء قبل ساعة

He ate dinner an hour ago

رجعت للمنزل الساعة ٦ بالأمس


I came home at 6 o'clock yesterday

				
Think	Ring	Rock	Clock	Drink
				
Spring	Ink	Back	Swing	Wing

التدرب على تهجئة وكتابة الكلمات

## Unit 2 : jobs



التعرف على المهن ومسمياتها

التعرف على أدوات الاستفهام :

Who : من ( تستعمل للسؤال عن هوية الشخص )  
What : ما / ماذا ( تستعمل للسؤال عن معلومة محددة )  
Where : أين ( تستعمل للسؤال عن المكان )

Who is he ? من هو ؟

He is a teacher هو معلم

What does he do ? ماذا يفعل ؟

He teaches students هو يعلم الطلاب

Where does he work ? أين يعمل ؟

He works in a school هو يعمل في المدرسة

التدرب على نطق الكلمات والأصوات بالشكل الصحيح

لا تنطق gh في وسط الكلمة  
Kn لا ينطق الk في بداية الكلمة  
حرف s في اخر الكلمة ينطق بثلاثة أصوات





## Unit 3 : Fun on the Weekend

التحدث عما فعلته خلال العطلة الأسبوعية باستعمال زمن المضارع البسيط

أفعال منتظمة Regular verbs	
مضارع Present	ماضي Past
Clean ينظف	Cleaned نظف
Watch يشاهد	Watched شاهد
Play يلعب	Played لعب
Cook تطبخ	Cooked طبخت

الجملة في اللغة العربية تتكون من اسم + فعل + مفعول به ... ونفس الطريقة باللغة الإنجليزية

مثال : أنا ألعب كرة القدم = I play football

وعندما نتكلم عن الزمن الماضي فإننا نستخدم تعبير عن الزمن الماضي في نهاية الجملة أو السؤال ونحول الفعل للماضي :

Yesterday - last weekend - last month  
أمس - عطلة الأسبوع - الشهر الماضي

- What did you do on the **weekend** ? ماذا فعلت في إجازة الأسبوع ?
- I cleaned my room . أنا نظفت غرفتي .

**أكمل الفراغ بالفعل الماضي المناسب :**

- I \_\_\_\_\_ computer games yesterday . أنا لعبت ألعاب الكمبيوتر بالأمس .
- I \_\_\_\_\_ my room last night . أنا نظفت غرفتي ليلة البارحة .
- I \_\_\_\_\_ TV yesterday . أنا شاهدت التلفاز بالأمس .

الأسماء في اللغة الإنجليزية تكون على نوعين : " معدودة – غير معدودة "

المعدودة : التي يمكن جمعها مثل : القلم – الكتاب – الطماطم  
الغير معدودة : مثل السوائل – الدقيق – الغاز







How much flour /  
How many tomatoes ...?  
We have some /  
We don't have any ...

عند السؤال عن الكمية أو المقدار ، فإننا نستخدم :  
كم المقدار **How much** " مع غير المعدود "  
كم العدد **How many** " مع المعدود "

كم مقدار الدقيق لدينا ؟ **How much flour do we have ?**  
كم عدد حبات الطماطم لدينا ؟ **How many tomatoes do we have ?**

وعند الإجابة بنعم فإننا نستخدم " some بعض "  
لدينا بعض الدقيق **We have some flour**

وعند الإجابة بالنفي فإننا نستخدم " any أي "  
ليس لدينا أي دقيق **We don't have any flour**

					
<b>Sand</b>	<b>Tent</b>	<b>Hand</b>	<b>Paint</b>	<b>Stand</b>	<b>Plant</b>

## Unit 4 : Life's Ups and Downs

درسنا في الوحدة الأولى الزمن الماضي البسيط وأفعاله ، حيث أنه يضاف للفعل ed عند تحويله للماضي

الآن سندرس نفس القاعدة ولكن بمجموعة أفعال أخرى " غير منتظمة " بمعنى أنه لا يضاف ed للفعل عند تحويله للماضي ، بل يتغير شكل الفعل لذا يجب عليك التركيز وحفظ كل مجموعة من الأفعال على حده

أفعال غير منتظمة Irregular verbs	
Present مضارع	Past ماضي
Win يفوز	Won فاز
Lose يخسر	Lose خسر
Get يحصل على	Got حصل على
is - am	Was كان
are	Were كانوا
Break يكسر	Broke كسر
See يرى	Saw رأى
Make يصنع	Made صنع

قم بتحويل الجمل التالية للزمن الماضي :

- I win a table tennis game 21 to 3.

- \_\_\_\_\_

- I make a rocket.

- \_\_\_\_\_

- I see a rainbow.

- \_\_\_\_\_

صوت ( ف ) ينطق على ٣ أشكال

حرف f

( ph ) تنطق مع بعض ( ف )

( gh ) في اخر الكلمة تنطق ( ف )

					
Frog	Phone	Laugh	Friends	Photo	Elephant

## ضمائر المفعول: Objective Pronoun

وهي التي تستعمل للتعبير عن المفعول به وتأتي بعد الفعل أو حرف الجر

She tells me everything.

I prefers to go with you.

I know her well.

I saw him last night.

He feeds it.

He knows us well.

I saw them yesterday.

هي تخبرني بكل شيء

أنا أفضل الذهاب معك/معكم

أنا اعرفها جيداً.

رأيتُه الليلة الماضية.

هو يطعمه/ها

هو يعرفنا جيداً.

رأيتهم بالأمس.

ضمائر الفاعل SUBJECT PRONOUNS	ضمائر المفعول به OBJECT PRONOUNS
I	me
You	you
He	him
She	her
It	it
We	us
You	you
They	them

