

اللغة الانجليزية

#439

طبيعة المادة :

مادة الانقلش بشكل عام من أسهل المواد عليكم باذن الله .. وبنفس الوقت أعلاهم بالمعدل يعني تأثيرها بالمعدل قوي وهذا حلو انكم تكونون ضامنين جزء كبير لو شديتو حيلكم في دراسته 🏆 .. المشاركه بالكلاس ما عليها درجات يعني لا تخافون من هالناحيه 😘 .. راح تتقسمون على ٣ مستويات **A, B, C** حسب نتايجكم باختبار تحديد المستوى ❤️ .. كل مستوى له كتاب مختلف :

A --- انجل 107

B --- انجل 108

C --- انجل 109

ولكن تشترك كل المستويات بكتاب ثاني تابع لمادة الانقلش اللي هو " **medicine** " لا تشيلون همه لأن كله عباره عن فوكاب فقط ماراح تحتاجون شي ثاني منه ..

باختبار الانقلش راح تكون الأسئلة موحده لجميع المستويات وهذا شي حلو انو تعرفون وش تذاكرون وماتضيعون ما بين مختلف المستويات " **جميع** المستويات راح تختبر على الفوكاب والقرامر من كتاب مستوى **A** " وبالنسبة لليسنق والريدنق وحتى القرامر بجيبيبيبيكم ضامنين درجاتها من سهولتها ❤️ .. يبيلكم تركزون عالـفوكاب وكذا تكونون مغطين المادة بشكل ممتاز 🏆 ..

عدد ساعاتها الفعلية :

A --- 15

B --- 12

C --- 6

عدد ساعاتها المعتمده في المعدل :

6 ساعات لجميع المستويات ..

عدد ساعات الغياب :

A --- 57

B --- 45

C --- 23

الساعات اليوميه والأيام لكل مستوى :

- A** — — — " ٥ أيام في الاسبوع " و " ٣ ساعات تقريبا للكلاس الواحد " بدون يوم اوف بالاسبوع
- B** — — — " ٤ أيام في الاسبوع " و " ٣ ساعات تقريبا للكلاس الواحد " و يوم اوف بالاسبوع
- C** — — — " ٣ أيام في الاسبوع " و " ساعتين تقريبا للكلاس الواحد " و يوم اوف بالاسبوع



البلاك بورد (LMS)



○ بدايةً؛ البلاك بورد هو عبارة عن تطبيق او موقع خاص بالجامعة يتم فيه التعليم الذاتي والتواصل بين الطلاب والاساتذة في الجامعة ، بحيث يحتوي على مجموعة من التكاليف المطلوب من الطالب والطالبة تنفيذها خلال فترة زمنية محددة لتحسين وتطوير ورفع معدل الطلاب في الجامعة.

○ كل كتاب يتم تدريسه في مقرر اللغة الانجليزية له عدد محدد من المهام (الواجبات) المطلوب تنفيذها خلال فترة زمنية محددة على البلاك بورد راح تنبهكم عليها التيتشر، وهي عبارة عن اسئلة متعددة من محتوى المقرر نفسه.

○ يتم تخصيص (5درجات) للبلاك بورد او الـ **LMS** وتكون مجزأة على جميع المهام المطلوبة على البلاك بورد .

تقسيم الدرجات



100 درجة مقسمة على :

◆ ميد تيرم (30 درجة):

- قراءة (10 درجات)
- إستماع (10 درجات)
- قواعد ومفردات (10 درجات)

◆ اعمال السنة (20 درجة):

- البرزنتيشن (8 درجات)
- كتابة مقال (7 درجات)
- LMS (5 درجات)

◆ الفاينل (50 درجة):

قراءة	إستماع	قواعد ومفردات	تحدث	كتابة
(10 درجات)	(10 درجات)	(10 درجات)	(10 درجات)	(10 درجات)

- البرزنتيشن أو Continuous Assessment Oral Presentation :

راح يحددون لكم يوم في الأسبوع ويكون اسمه (CA day)، ويستمر له أسابيع، مهم جداً أنكم ما تغيبون في هذا اليوم .. كل أسبوع من هذه الخمسة أسابيع راح تسوون حاجة معينة. ..
الأسبوع الأول : سيتم توزيع الكتيبات (Booklets) ، ويعطونكم جميع التعليمات وتحددون مواضيعكم. ..
الأسبوع الثاني : راح يكون فيه خريطة ذهنية (mind map)، تعبونها حسب موضوعكم وراح تتكلمون عنه في العرض النهائي (البرزنتيشن).
الأسبوع الثالث : تكونون جايين وأنتم طابعين لكم 6 صور أو جداول تعبر عن اللي كتبتوه في الخريطة الذهنية، وتلصقونها في مكانها المحدد في الكتيب.
الأسبوع الرابع : تكتبون فقرة واحدة لكل صورة في مكانها المحدد في الكتيب.
الأسبوع الخامس : العرض النهائي (البرزنتيشن) ، ووقتها كل وحدة تسلم الكتيب حقها.

●ملاحظة : قد يتغير ترتيب الخطوات أو الأسابيع؛ ولكن المهام نفسها. بالنسبة لدرجاتكم غالباً أستاذة المادة تعطيك الدرجات بعد العرض مباشرة وتوقعون عليها، وبعض الأستاذات بعد العرض بعدة أيام.

- كتابة مقال أو Continuous Assessment Process Writing :

بعد ما تخلصون المشروع الأول بأسبوعين تقريباً راح تبدأون في كتابة المقال، وهو المشروع الثاني ويستمر لـ 4 أسابيع تقريباً، نظامه يشبه المشروع الأول .. يتم توزيع الكتيبات وتحديد يوم في الأسبوع. في الترم الأول: يعرضون عليكم موضوعين، ولكم الحرية في اختيار واحد منها للكتابة عنها. أما في الترم الثاني: يعرض لكم موضوع واحد فقط للكتابة عنه. ترتبون أفكاركم في خريطة ذهنية، ثم في (outline)، وبعدها تكتبون أول مسودة، والأستاذة تصححها لكم. أما في المسودة الثانية ترجعون تكتبون اللي كتبتوه في المسودة الأولى مع نقادي الأخطاء والأخذ بملاحظات الأستاذة، ثم بعدها تكتبونه بالشكل النهائي وتسلمونه. << كل مهمة من هذي المهمات تكون في أسبوع منفصل، والأستاذة تأخذ الكتيب في نهاية كل محاضرة، عكس المشروع الأول اللي كل وحدة تأخذ الكتيب حقها معاها.

- LMS (وهو موقع البلاك بورد) :

تحصلون رابط الموقع في قسم مواقع الجامعة بالبوابة الالكترونية، تدخلون عليه وتسوون تمارين محددة كل أسبوع

بالنسبة للتمارين ترسل لكم أستاذتكم الماڤ أو تلاقوها هنا:

https://efy.ksu.edu.sa/ELSDOnline/?page_id=4739

بالنسبة للميد تيرم: 

راح يكون اختبار على الكمبيوتر (محوسب) **Computer Based Test (CBT)**،
يشبه فكرة ونظام اختبار تحديد المستوى. الاختبار عبارة عن **60** سؤال كل سؤال عليه (نص درجة) ..
وينقسم الاختبار إلى **3** أقسام: -

قراءة: عبارة عن قطعتين، كل قطعة عليها **10** أسئلة = **20** سؤال .

استماع: راح يكون عندكم مقطعين، مثل اختبار تحديد المستوى لكم فرصتين بس تسمعونهم فيه، في المقطع الأول: شخص واحد بس يتكلم وعليه **10** أسئلة. أما
في المقطع الثاني: عبارة عن محادثة شخصين أو أكثر عليها **10** أسئلة. يعني مجموع أسئلة القسم **20** سؤال .

القواعد والمفردات: القواعد عليها **10** أسئلة، والمفردات **10** أسئلة. طريقتهم مثل طريقة اختبار تحديد المستوى، مع اختلاف القواعد والمفردات طبعاً .

بالنسبة للفاينل :

الفاينل مسقم لـ ٣ اختبارات، كل اختبار يكون في يوم مختلف.

- Writing:

وقت الاختبار يعطونكم موضوع تكتبون عنه، وعليه ٣ أسئلة أو فقرات لازم تكون كتابتكم تتمحور حولهم. طباً عا أكيد ما راح تكونون عارفين الموضوع من قبل عشان كذا لازم تتدربون .. وطباً عا فيه عدد كلمات محدد لازم ما تكون كتابتكم أقل منه، والترم الثاني عدد الكلمات يزيد.

-speaking-

طريقة الاختبار نفسها في كل الترمين، أنت وبننت ثانية من شعبتك، تدخلون تختبرون مع بعض، اللي يختلف فكرة الاختبار. في الترم الأول: تدخلون وتسولفون مع الأستاذة شوي، وتسال كل وحده أسئلة عامة، وبعدين وحدة تأخذ ورقة فيها كلمات؛ لازم تك وون من هذه الكلمات أسئلة تسأل البننت الثانية، والبننت الثانية راح يكون معها ورقة فيها كلمات، لازم أجوبتها تتضمن هذه الكلمات، وبعدين تتبادلون الأدوار، وتسوون نفس الشيء؛ لكن بأوراق غير، ولا تخافون سهالات ويعطونكم وقت تفكرون .. في الترم الثاني: نفس الشيء بس الفرق أنهم يعطون كل وحده ورقة فيها ٤ صور توصفها، وبعدين يسألون عن موضوع متعلق بهذه الصور.

-CBT-

هو الاختبار المحوسب ويكون نفس المييد تيرم بالضبط.

مواقع و برامج مساعده
لمذاكرة المادة

Reading

, <http://www.englishforeveryone.org/Topics/Reading-Comprehension.htm> -

هذا الموقع راح تلقون قطع بمستويات مختلفة وعليها أسئلة ممتاز جدا عشان تتطورون مهارات القراءة

, <https://readtheory.org/auth/login> -

هذا الموقع كمان لتطوير مهارة القرائه والميزه فيه انه اول ما تسجلين فيه راح يعطيك قطعة ويحدد مسواك منها بعدها راح يعطيك قطع مناسبه لمستواك، واذا حليتي زين راح يعطيك قطع مستوا اعلى

, [elsd](#) -

هذا موقع الجامعه فيه عدة مستويات تقدر تختارين المستوى الي يناسبك وتبين تدرين

listening :

, - http://m.esl-lab.com/?url=https%3A%2F%2Fwww.esl-lab.com%2Findex.htm&utm_referrer=#2697

هذا الموقع ممتاز جدا في تطوير مهارت الاستماع وميزته ان النوقع يتكون من ثلاث مستويات تقدرين تختارين المستوى الي يناسبك

, [elsd](#) -

هذا موقع من الجامعه فيه عدة مقاطع ممتاز جدا للتدريب قبل الاختبار ، ومقسمة الي عدة مستويات

Grammar :

- <https://www.engvid.com>

الموقع جدا رائع في اغلب القواعد بس اكتبني اسم القاعده الي مو فاهمتها وراح تلقين فديووا يشرحها (الشرح يكون بالانجليزي)

- <https://www.youtube.com/user/DroosOnline4u>

هذي قناة في اليوتيوب تشرح تقريبا اغلب القواعد ميزتها ان شرحها بالعربي

: writing

بعض المواضيع الي كنا نتدرب عليها :

- <https://drive.google.com/file/d/1slaKhH5VA79uJMscDCHjna0NYetXKpsM/view>

- <https://drive.google.com/file/d/1hq4Yj8wfa9CerMYgmvcRwGT0FRnLJKK0/view>

مواقع للتصحيح الكتابة :


- <http://www.reverso.net/spell-checker/english-spelling-grammar/>


- <https://www.grammarly.com/m>

Vocabulary :

- Medical Dictionary - Healthcare Terminology by Farlex, Inc. <https://apps.apple.com/sa/app/medical-dictionary-healthcare-terminology/id1015991271>

هذا قاموس طبي مره مفيد في ترجمة الكلمات الطبيه الي راح تاخذونها



مواقع و برامج 
"لتطوير اللغة"

Reading 📖:

، - <https://t.me/OxfordBookworms>

قناة تلقّرام تنزل قصص أكسفورد ، وتكون فيه مستويات كل مستوى له قصص

Writing ✍️:

، - <https://writeandimprove.com>

هذا الموقع جدا ممتاز فيه مواضيع كثيرة تختارين الموضوع الي يناسبك وتكتبين عنه بعدها هو يصح لك

Vocabulary :

، - English Listening - 6mins by Nguyen Thi Hoai Thu <https://apps.apple.com/sa/app/english-listening-6mins/id1451262531>

هذا البرنامج يعتبر كنز يعلمك كلمات جديدة بطريقة ممتعه

، Duolingo by Duolingo <https://apps.apple.com/sa/app/duolingo/id570060128> -

هذا البرنامج جدا مفيد للكلمات والقواعد

Listening 👂:

، Audible: An Amazon Company by Audible, Inc. <https://apps.apple.com/sa/app/audible-an-amazon-company/id379693831>

هذا البرنامج لمهارة الاستماع يقرأ روايات وقصص معروفة زي هاري بوتر وغيره



تجارب الطالبات





(A)سارة الحربي - لقل



اهلاً بنات انا متخصصة طب و جراحه كنت ليفل **A** مستوى "مبتدئ" ، الانجل يعتبر أهمم ماده بحكم ان عليه ٦ ساعات بالمعدل لذلك استغلوا استغلوا باقي الاجازه في تطوير لغتكم بالنسبه لي للاسف ما استغليتها كثير بتطوير لغتي لكن فيه كم شيء سويتهم فيها مره فادوني كنت كل يوم اجمع ١٥ كلمه و احطهم بجمله اي كلمه انقلش كنت اشوفها اكتبها عندي واحفظها برضو حملت تطبيق **Ted** مره حلو كنت اشوف فيه كل يوم مقطعين و احاول اركز بالترجمه احيانا بعد اشوف يوتيوب افلام كرتون 😊 ، نجى لكلاسات الانقلش بالجامعه راح تاخذون كل يوم ٣ ساعات صراحه ما أحس استفدت منها لكن انتم استغلوا هاالكلاسات حاولوا تتكلمون كثير مع التيتشر عادي لو كان كلامكم معها كله خطأ هي بتصحح لكم هالشى بيطور كثير من مهارة السبىكنق ، بعد وقت الكلاس اكتبووا رايتينق لو كم جمله عادي وخلصو التيتشر تشوفه، نجى لطريقه مذاكرتي له طبعا الاختبار راح يكون ٤ اقسام "فوكاب قرامر ليسنق ريدينق"







الفوكاب راح يكون فيه جنرال - كلمات عامه - و ميكال - كلمات طبيه - فيه فايل ينزل لكم من الجامعه تذاكرون منه وهو مصدركم بالفوكاب و القرامر ، الجنرال كنت اذاكره من الفايل اترجم الكلمات واحفظهم بعدين أرجع للكتاب اقرا الجمل اللي على هاالكلمات عشان تثبت أكثر ، اما المديكال اخر الكتاب فيه تعاريف للكلمات كنت أحفظهم وأرجع للدرس اشوف الامثله اقراها ، القرامر كنت اذاكره من الكتاب و اذا مافهمت افتح اليوتيوب قناة (دروس اونلاين + ZAericanEnglish) بعدين احل اسئله على كل قرامر (اكتب quize و اسم القرامر) ، اما اليسنق و الريدينق كنت اتدرب عليهم من (موقع الجامعه + readtheory + esl-lab) مهم جدا تدربون يوميبيا على هاالمهارتين ، فيه بعد اختبارين حلوين راح تسوونهم نهايه السنه هم سبىكينق و رايتينق ، السبىكنق الترم الاول سهل يعطونكم ورقتين وحده اسئله لكن مخربطه انتي تكونين السؤال وتسألينه زميلتك و هي تدوره بورقة الاجوبه بعدين العكس ، أنا ذاكرته من فايل وقتها راح ينتشر بين دفعتكم كنت أدق على صديقتي كأنه اختبار و نقعد نسال بعض 😊 ، اما الترم الثاني اسهلل يعرضون لك صور طبيه وانتي توصفينها انا ماتدربت عليه لان حسيته سخياف ، الرايتينق مهاره سهل جدا اکتسابها لكن لازم تدررررريب الترم الاول كنت اكتب عن مواضيع طبيه كثير كثير و الحمدلله هالشى فادني الترم الثاني ماتدربت عليه والحمدلله اخذت الفل مارك، نصيحه لاتحطمون أنفسكم من البدايه و أنكم ماراح تقدرن ، اللغه ابدأاااا مو عائق بس يبي لها صبر و اجتهااااا ☆ ، انا بأول ميد للاسف ماحليت كويس وناقصت بسبب الخوف والتوتر كانت اسوأ درجه إختبار لكن الحمدلله خيره ولو مانقصت ماكنت عرفت اخطائي و شديت على نفسي أكثر و قدرت أخذ القريد اللي ابيه لذلك لاتحطمون من أي درجه تاخذونها و تفقدون الأمل ❤️

ال + مو مستحيله ومقدور عليها ☆

(B) لارا النمر - لقل

اهلين بنات  

معكم لارا النمر من دفعة ٣٩ بتكلم لكم عن تجربتي بالانقلش وكيف تطور مع الجامعه اول شي تسوونه تسدون اذنكم عن الي يقول الانجليزي صعب واختباراتهم مستحيل نجيب فيها ال A+ وغيرها من الكلام السلبي   بالنسبة لي انا كنت ليقل بي.

كلاس الانقلش كان ٣ ساعات كل يوم حاولوا تستغلوا هذي ٣ ساعات صح انها طويله بس والله بطوركم اذا تفاعلتوا مع التيتشر وتكلمتوا معها وهذا الشي مرا طوور السبيكنق عندي  القواعد اذا عندكم اي سؤال اسألوا التيتشر بنات لا تستحون لانك بالنهايه جايه تستفيدين وكل م تعطيكم مثلا اكتفتي في الكلاس رايتنق مثلا ولا كذا استغلوه مررا بيطوركم ، وفيه اكتفتي في الكتاب لليسينينق عادي لا تتورون اذا كان مرا سريع او م حليتوا مع الوقت بتطورون واللسينينق كان في الاختبار اسهل من الي ف الكتاب بتكلم عن المشروع حق الانقلش هو رايتنق بتكتبين عن موضوع معين اسابيع متواصله نسيت المده فيه بعض التيتشرات يخلونكم تستعملون مترجم وبعضهم لا ع حسب بس بالحالتين بيساعدونكم ولما تكتبون مواضيعكم وتخلصوها فيه مده محدد بعد ولا بتبدا تنقصكم، بالنهايه فيه عرض برزنتيشن للموضوع سهل بس عليك تتدربين وتقري الكلام كثير وتعرفين نطق الكلمات واهم شي تكوني واثقه وانتي تتكلمين ومررا ممتع صراحه م يخووف بقولكم انا وش كنت اسوي م كنت استخدم مترجم صراحه كلشي كنت اكتبه من راسي حتى لو خطأ عشان فيه اختبار الرايتنق ، لازم اعرف اخطائي وين وبس كنت استعلمه اذا ابي فوكاب بس غير كذا لا وما انصحكم تستعملوا مترجم مررا بيضركم حلو تعرفون اخطائكم   وما فيه احد ينقص فيه الا اذا تاخر عن المده ف لا تشيلون همه  وبالنسبه للعرض كنت اقراه اكثر من مره ويوم اجي اقدم اكون حافظه نص الكلام والي م حفظته اقراه من الورقه بس اطالع بوجوه البنات عشان ابين اني حافظه  

بالنسبة للميديكال 

المهم فيه الكتاب كله الكلمات كنت اول م اخذ محاضره اترجمها اول باول وافهم معناها بس بالميديكال ركزوا بنات لان الكلمه نفسها يكون لها معنيين بالجنرال والميديكال وبعطيكم برامج بتفيدكم للترجمه

الاختبار  

كثير في البداية حسست ونا اذاكره ومدري كيف اذاكره لانه ينزل فايل من الجامعه فيه الكلمات والقواعد واليونتات الي داخله معنا مو بس هذا الي تذاكرونه الافضل انكم تذاكرون الفايل مع الكتب الاثنين والقواعد والفوكاب ونا كنت اقسماها واذاكرها باسبوعين وتكفي وتزيد بالنسبه للفوكاب كانت دراستي وحده للميديكال والجينرال وحده من بنات دفعتي الله يسعدها ويوفقها يارب كانت تسوي لنا فايل مترجم كل الكلمات الفايل مع الكتب الانتقال كلها وكنت افهم معنى الجملة واحطها بجملة عشان اختبر نفسي بس الي حابه تختبر نفسها حلوو ومرا بيفيدها والي ودها تكتفي انها تفهم المعنى مو غلط بس هذي كانت طريقتي☆☆ القواعد كنت افهمه من اليوتيوب احط القاعده وافهمها واختبر نفسي في اسئله من جوجل وبعطيكم الروابط الي كنت استخدمها لا تخافون م انصحكم بتدربون ريدينق لانني مره تدربت من اكثر مو موقع وكانت الاسئله اصعب بكثير من الاختبار نفسه يمكن انا م كنت اعرف مواقع بس م كنت اتدرب عليع واللسينينق في مواقع مرا حلوه له كنت ادرب منها بنجمها لكم بفايل اهم شي لا تستمعوا لكلام الناس ابدًا ولا تتوترون لانه كلشي ربي كاتبه لكم والانتقلش ماده حلوه بس بيبي لها ترجمه فوكاب واذا عندكم مهاره ضعيفين فيها نميها كل يوم ساعه مثلا بتتطورين بشكل وبتلاحظين هذا التطور💛

وبس هذي كانت تجربتي مع الانتقال وحلو انكم تسوون فايل كذا كم بنت تشتغل عليه مرا بيفيدكم❤️❤️ واذا عندكم اي استفسار استفسروا🙏💙

(C)نورة الشاوي - لقل

اهلا بنات

جمعت لكم كم كتاب بسييطين جداً وممتعين وبرضو تنفع للناس المبتدئه في القراءه والي لغتهم مو مره عاليه + حطيت لكم رابطها في موقع مكتبة جريير عشان اسهل عليهم شراءها صدقوووني القراءه راح تكون اكثر شيء يطور من لغتك من ناحيه الكلام والنطق، ومفرداتك راح تزيد وتتطور، راح تعرفين كيف ترتيب الجمله المفروض يكون، راح توسع خيالك وتصيرين بطله في التعبير والكتابه.

اول كتاب وهذا اسمه :

Believe and Achieve: The World's Most Motivational Quotes

https://www.jarir.com/sa-en/english-books-489585.html?gclid=CjwKCAjw98rpBRAuEiwALmo-ym_MOkwdLOV0J1Ay33YdPRPzqN6FTeffZbEfPMT1oWyXx8COgyUa6hoCBVcQAvD_BwE

ثاني كتاب وهذا اسمه :

Staying Strong - 365 Days a Year

https://www.jarir.com/sa-en/headline-book-english-books-418639.html?gclid=CjwKCAjw98rpBRAuEiwALmo-ygepj1fbd6e8B1qfGGefanMPUWCmrGPxdyksUZflcm5cU-0H-_OamBoCdxwQAvD_BwE

طبعا هذي تعتب مجموعه كتب ما عرفت وش احط لكم منها قلت احطها كلها، جرير ما نزلت كل المجموعه -الي في الصورة تحت- في موقعها والصراحه مو متأكده من توفرها كلها في المكتبه

بس اني شفت كم واحد في الموقع



() قصدي بهذي تكمله اسم الكتاب لانهم اكثر من واحد

() This Book Will Make You

<https://www.jarir.com/sa-en/catalogsearch/result/?order=priority&dir=asc&q=this+book+will+make+you>

الكتاب الرابع وهذا اسمه:

Mindfulness for Everyday

https://www.jarir.com/summersdale-english-books-464835.html?gclid=CjwKCAjw98rpBRAuEiwALmo-yo6yF6Cwj6LGCGAmcfOrH23I-HQdbwWXwflLqzn7bkfAShyyt23jvRoCa-cQAvD_BwE

هذي نفس طريقه الي فوق، عباره عن ٣ كتب وكلها موجوده في الموقع

The gift of happiness

<https://www.jarir.com/summersdale-english-books-437061.html>

The gift of mindfulness

<https://www.jarir.com/summersdale-english-books-437057.html>

The gift of healing

<https://www.jarir.com/summersdale-english-books-437055.html>

(B)البتول الزهراني - لقل

أهلاً بالحلويين دفعة 441 🌞💕

يسعددني اليوم اني أحكي لكم تجربتي مع مادة (اللّغة الإنجليزيه 101) وكيف تضمنون الـ A+ فيها بإذن الله 🌟
الماددة المهمة من حيث وزنها بالمعدل (6 ساعات) وو لأهمية عائدتها عليكم بالحياة.

بدايةً أحب أقولكم تطويركم لها المادة وإستعدادكم لها حاولوا تأخذونه بمتعه ولا تحسونه شيء إجباري.. لأن بالنهايه هو لأجلكم! ومافي شيء صعب غير لو الواحد قام فيه مجبراً 🙌
حتى لو كانت لغتكم كوييسه أعطوا هالمادة حقها بالفهم، الممارسه والتدرييب عشان ما يصير شيء يخليكم تندمون أو ما شابه.

وو ويلا نبدأ.. الإنجلش زي ما أنتم عارفين 4 أقسام بتكون عندكم بالميد والفاينل (CBT | مُحوسب) /

👂 Listening مهارة الإستماع

📖 Reading مهارة القراءة

📚 Vocabulary المصطلحات

📖 Grammar القواعد

إضافةً إلى مهارتيّ الكتابة Writing 🙌 ومهارة التحدث Speaking بتكون من ضمن مشاريع الترم+ بإختبار نهاية السنه.

طول الترم بين الكلاسات أو قبلها لما يكون عندي وقت فاضي خصوصاً سمستر ون كنت أحاول أستغل وقتي وأسمع بودكاست بالإنجلش أو راديو BBC عن أي موضوع يشدني أو أحبه

وتختار المعنى الصح ✓ (مُمتع وخفيف) ولو مره أبغى أتدرّب أو آخذ خلفيه كيف يكون الإختبار وجيله أدخل موقع الجامعه ESLD حاطينه للتدريب.. لو تبغون تدرّبون على القراءة مثلاً أو

الإستماع (ما كنت أدخلهم كثير بس نصحت كذا بنت وقتها وفاددهم كثير بفارق) وينبهكم على جيل زي مثلاً سؤال تافهه بس وارد يلخبط البعض، يتكلم عن شيء

فيه أرقام ثماً يسألكم الرقم اللي إنذكر هو **30** ولا **13** بالنطق تفرق وحرام تروح نص درجه على سؤال زي كذا!
وكمان بالقطع كثيررر يحطون مصطلحات ما تعرفون معناها ويسألكم ايش معناها! ف مهم تكمولون قراءة الجملة اللي بعد الكلمة إلى ما توصلون لنهاية الكلام (النقطة.) لأن بهالجملة يكون شارح المعنى ف تستنتجون المعنى من النص ✓ هالأشياء غالباً بتكتسبونها مع الوقت.

هذا بشكل عام^ أمّا الحين بحكي لكم عن طريقتي قبل موعد الإختبار سواء ميد أو فاينل.. اللي من وقتها صحباتي يسألوني عن كيف طريقة مذاكرتي لهالمادة؟؟؟ خصوصاً مع كثرثرة الفايلز وقتها والمصادر الواحد يحتاس ما يدري ايش يسوي وايش يعتمد! وأفضللل حل تجمعون كل شيء قدامكم ✓ تحطون الكتب، وفايل الجامعه (الملف اللي بيرسلونه لكم الجامعه مذكور فيه ايش تذاكرون من قرامر وفوكاب) وتقفلون جوالكم وتبدأون. نقول انكم طول الترم تطورون مهارتي الإستماع والقراءة.. يصير الحين ركزوا على القواعد والفوكاب ولو بقى عندكم وقت ارجعو لهالمهارتين تدرّبوا

• القواعد: امسكو المكتوب بالفايل.. افتحو الكتاب اقرأوا القاعده وحوّو الأسئلة وتدرّبوا (اكتبوا بقوغل اسم القاعده مع كلمة Quiz)

ولو ما فهمتم على شرح الكتاب ابحثو باليوتيوب على اللي يناسبكم. بالإنجلش موقع **engVid** عندهم أساتذه مختصين وشرحهم بطل 🙌 أو خان أكاديمي، ولو حابين بالعربي عندكم منصة "دروس أون لاين لأحمد أبوزيد" شرحه حلو وبالنهايه يحط ملخص للقاعده - حلو تكتبونه عندكم وتراجعونه بإستمرار- ونهاية كل مقطع يحط كويز تختبرون نفسكم فيه.

• المصطلحات: اقرأوا المكتوب بالفايل اللي تعرفونه حطوا جنبه ✓ واللي ما تعرفون معناه ابحثو عنه وشوفوا أمثلة له إلى ما تتأكّدون من المعنى صح.

بعديين افتحوا الكتاب حق **Q Skills** للكلمات الجينيرال ضيفوها على الفايل أو بدفتر لموها

وو يصير كذا يبقي عليكم مصطلحات الكتاب الطبي **Medicine** (طبعاً مو كل شيء يتذاكر فيه بس كلمات البوكس الأزرق على حسب المحدد لكم بوحداته)
بذكر لكم الحين أفضل المواقع/ القواميس اللي تترجم الكلمات مزبوط وتزودكم بأمثله:

Longman Dictionary

Oxford Dictionary

تطبيق **Dict plus** رفيبيقي ويشتغل بدون نت.

وو كمان ابحثو بالصور هالأشياء بيساعدكم تربطون معنى الكلمة على طول خصوصاً الكلمات الطبيّه

وو بكذا بإذن الله تكونون متهيئين لإختبار ال **MCQ**، لكن أفضل انكم تخلصون كل هالأشياء قبل الإختبار بيوم عشان يكون عندكم وقت كافي تدرّبون في السوكرتقا **socratic** هذا تطبيق ويمدّكم تفتحونه من قوقل، له **Room** تحط لكم فيه تبتشر الله يسسعدّها أسئلة للقرامر والفوكاب مشابه للإختبار- مهم بنظري وإعتبروه مراجعه وتثبيت لكل شيء👉 - والشعبه اللي بتدرسهم هالبتشر مهم تتناقلونه بالقروبات عشان يفيد باقي البنات. ونفس هالبتشر مجمعه القرامر المهم حق كل الليقلز من الكتاب مع حلوله كان شامل وكافي للمذاكره👉

+ صح في طُلاب وطالبات من الدفعه يعطيهم العافيه💕💕 إجتهدوا وجمعوا بملف كلمات فايل الجامعه مع المعنى بالعربي، أشوفه كويس للمراجعه أو للتأكد من معنى كلمة ما. وو كمان فايل شذى الله يسعدّها كان رهيب مدعم بالصور ويفتح النفس👉

نجي الحيين لمهارة الكتابه👉 للشيء الوحيد اللي شلت همه قبل ما أقدم على الجامعه👉! ان كيف إختبار فاينل عليه **12** درجه، **10%** من المعدل بساعه وحده أكتب حول ال **180** كلمه عن موضوع صحي مدري ايش بيكون وو!!! 😞 بالنهاييه طلع أبسط مما يُمكن لدرجة أذكرني رحت له بدون ما أشيل هم ضامننه الفلّ مارك بس المهم تعودون يدّكم. أثناء الترم بتأخذون مشروعين:

الأول **CA project (7 درجات)** عباره عن كتابه وعرض برزنتيشن.

والثاني **Writing project (8 درجات)** من إسمه كتابه بس.

طبعاً كل واحد فيهم يتم على مدة شهر تقريباً، يحددون يوم يكون هو يوم ال **CA** له كُتيب يوزعونه عليكم بالبدايه ويعطونكم الموضوع (كل ليقل لهم موضوع بس غالباً يتشابهون) وتكتبون أنتم بخريطة مفاهيم **6** مواضيع فرعيه، ثمّ بثاني أسبوع تجيبون صور لكل موضوع فرعي، ثالث أسبوع تكتبون بشكل مبدئي لكل موضوع براقراف، ورابع أسبوع الكتابه النهائيه وو هكذا. وطبعاً كل أسبوع التيتشرز بيشيكون على كتابتكم، ويقولون لكم تعدلون أو يكتبون تعليق لو نسيتم شيء مثلاً ان الأفضل تبدأون بجملة تحمس وتجذب القارئ وو ما إلى ذلك.

طول ما تأخذون مصطلحات طبيّه أو أي مصطلح جديد حاولوا تكتبونه بجمله، وتعودون على كتابته بحيث يساعداكم في الرايتنق بعدين 😊

بالنسبه لي عشان أفهم مصطلح أو أكتب عن موضوع، أحب أقرأ قبل عنه كثيييررر بحيث تتوسع نظرتي وتفتح عندي أفكار وأستزيد بشويّه مصطلحات تساعداني

بعدين وقت ما أكتب بأسلوبّي، فَ هذا أكثر شيء كنت أسويه قبل إختبارات الرايتنق+ أراجع بعض المصطلحات اللي أحب أكتبها وأضمنها كتابتي وو بس وقتها


نامو كويس وافطرو عشان تسمحون لخلاياكم بالإبحار في التعبير👉

يمدكم طول الترم تتدربون على مواضيع طبيه وتورونها التيتشر تصححها لكم، وو بإذن الله بنرسل لكم نماذج مشابهه للتدريب.
عني رُغم خوفي إلا ان الوقت مر وما إعتمدت إلا الأسبوع اللي قبل الرايتنق، مسكتنا التيتشر يومين نكتب عن موضوع هي تعطينا إياه بدون ما نساعد بعض؛ كأنه جو الإختبار بالضبط
غير ان هي الله يبيسعدنا مره كانت تحب الكتابه وتهزئ اللي يكتبون نصوص جاهزه أو بأسلوب غيرهم، حرفياً ألهمتني كتيير أعبر بأسلوبني وأألف ☁️

بيكون عندكم شيء اسمه **LMS** كأنها واجبات عليها (5 درجات) بأبيي وقت كنتم فاضين ادخلو عليه أو خصصوا يوم بالأسبوع تدخلونه وتنجزون لأن مطلوب تحلون كمية أذكرها كثيره شوي 😊 الأفضل ما تراكمونها خصوصاً لو ودكم تستفيدون لأن له وقت معين ويقفل. هو تحلون فيه ويمدكم تشوفون الحل الصح وترجعون تحلونه، عني بالبدايه كنت مرره أحاول أستفيد ف أحل وأشوف لكن سمستر تو هو اللي ما مداني أفضى له 😊 التمارين اللي فيه على الكتاب نفس القرامر والفوكاب ونفس مستوى الليسينق والريدينق

● مهارة التحدث: طول الكلاسات حاولو تتكلمون مع بعض وتتناقشون مع التيتشر هالشيء بيساعدكم ويضيف لكم الكثير، تيتشر السمستر الأول الله يذكرها بالخير: (♥️ بعيداً عن اني كنت الليدر إلا انها مره كانت تحمسيني اداوم وأتكلم معاها 😊😭) لدرجة يخلص الدوام وننزل من الكلاس سوا إلى مفترق الطرق؛ تروح هي المبنى حقها وأنا أطلع من البوابه.
عكس سمستر تو كلياً 😊 المهم البرزنتيشن بسيط كل موضوع فرعي حطوه بسلايد مع إدراج صوره وتكلموا عنه وقتها (طبيعي تتوترون بس كلكم بتكونون بنفس هالشعور 😊) وعشان يخف التوتر تدربوا قبل) وبالنسبه لإختبار الفاينل السبيكنق عليه (10 درجات) بسبيط مره يدخلون بنتين أو تدخلون لحالكم لو كنتم زيي إسمكم بأخر القائمه 😊😭 السمستر الأول عبارة عن بطاقات فيها أسئلة وبطاقات فيها أجوبه، مره تسألون ومره تجاوبون. وسمستر تو يكون فيه صور معينه عن موضوع وتحكون عنه، مثلاً صور أطفال مختلفه ياكلون أكل صحي وضار تفهمون انه عن غذاء الطفل، بعد ما توصفون تسألكم هل الأهل المسؤولين؟ ولا المدرسه ولا كلاهما؟ وعن الأمراض مثلاً ايش تجلب هالعاده؟ وكيف يتفادونه؟ يعني تعبرون شوي.
كان طبيي بسيط وإنبسطت وقتها طلع مُمتع موزي ما العالم خافت وقتها انه مو وصف عام!

نهايةً حبّيت أجمع كل موقع وتطبيق ذكرته سابقاً/



+ موقع الجامعة ELSA

وو عذراً على الإطالة بس لأن هالمادة أو بالأصح هاللغة مهمه؛ حبّيت أذكر كل شيء لعله يناسب ويفيد أحد فيكم، وو بالنهايه جربوا وإعتمدوا اللي يناسبكم وو الله يبوفقكم ياربب 🍀 من الحين ودي أقول شيء بس لا تتحطمون وتستسلمون على طول لو نقصتم بأول ميد درجه ولا درجتين ولا حتى ثلاث.. شوفوا ايش القسم اللي نقصكم، هل كان فعلاً صعب؟ ولا مذاكرتكم ما ناسبت؟ وو طوّروا اللي يلزمكم عشان الفاينل تطلعون منه راضيين وما تستنزفون درجات كمان.

بكون مبسوطه لأي سؤال أو إستفسار سواء الحين أو بوقت الدراسه، دُتمم بخير 🌸



نصيحة

• تطوير لغتك هي النصيحة الذهبية والأساسية

لا تقولين المادة سهلة وتهملينها، ولا تعتقدين إنها صعبة وتذاكرينها أكثر من اللازم!
وإذا حضرني محاضرات الإنجليزي استغلي كل دقيقة؛ لأنها في صالحك، حتى لو مافيك حيل أو طفشانة
”ما دمت مجبراً؛ فاستمتع!“

جاوبي مع الأستاذة وتفاعلي معها ولا تتكلمين عربي ولو ما عرفت كلمة اسألني عنها، ذاكري القواعد واحفظي
الكلمات لأنك صدق المفروض تطورين نفسك ولغتك عشان تثبت معاك، مو عشان بس تعدين المادة، حتى لو
عديتها بتقدير عالي بدون ما تطورين نفسك تطوير صحيح! ما راح تستفيدين من كل تعبك وجهدك بعدين. 🙌

FROM #439



*ان أصبنا فمن الله، و ان أخطأنا فمن انفسنا والشيطان.