



المملكة العربية السعودية
وزارة التعليم
الإدارة العامة للتعليم بالإحساء
الابتدائية ٣٨ باهفوف



أوراق عمل لدروس مادة الإنجليزي للصف الرابع ابتدائي

إعداد اطفلة: العنود الزمامي

English lessons notebook

WE CAN 1

4th primary grade

1441-1442 A.H

Name : Class :

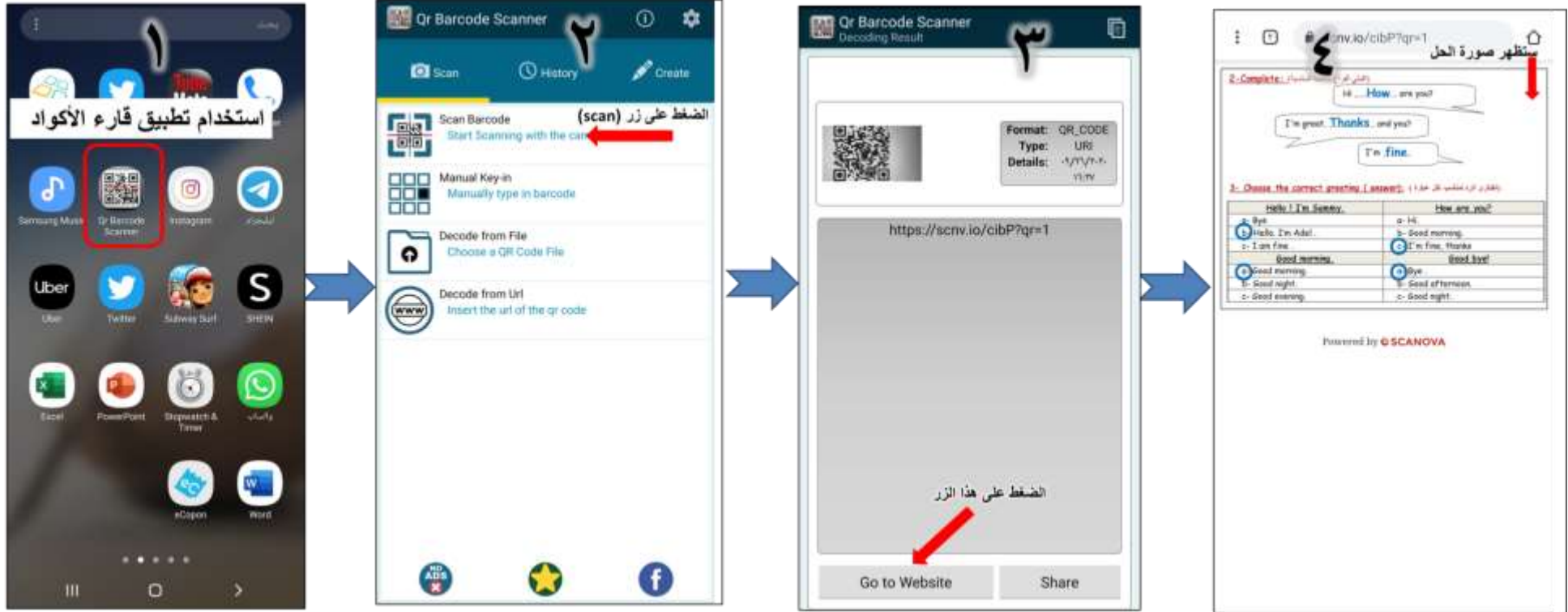
.....: الاسم: الفصل:

بسم الله الرحمن الرحيم

نظرا لما نمر به من ظروف حالت بين لقائنا ببناتنا الطالبات بسبب جائحة كورونا التي نسال الله العلي القدير أن يجنبنا وبلادنا الحبيبة مصائبها وأن يجزي قيادتنا الحكيمة ممثلة في خادم الحرمين الشريفين الملك سلمان بن عبدالعزيز وولي عهده الأمين الأمير محمد بن سلمان خير الجزاء لما قدمته و تقدمه من خدمات جليلة خففت من أعباء هذه الجائحة التي اصابت العالم كله وهيئت لجميع المواطنين والمقيمين سبل العيش الكريم.

و استمرار العملية التعليمية عن بعد أحد الخدمات التي وفرتها المملكة لشعبها حفاظا على صحتهم و استمرار تعليمهم و تنمية عقولهم.

ولتعذر متابعة الطالبة بشكل يومي من قبلي نظرا لقصر الحصص في الفصول الافتراضية قمت بجمع و إعداد أوراق عمل لمادة الإنجليزي لكي تتدرب الطالبة عليها في البيت حتى تكون معاونا لها على فهم الدروس و اتقان مهارات المادة المختلفة، كما زودت الأوراق برمز مشفر(باركود) يحتوي على ورقة الاجابة لكل صفحة حتى تحل الطالبة و تتأكد من حلها ذاتيا دون الرجوع للمعلمة و لفتح الباركود ارجو اتباع الخطوات التالية:



*ملاحظة :- يجب أن تكون الأجهزة المستخدمة سواء جوال او ايباد متصلة بالنت حتى تتمكن الطالبة من فتح الباركود.

Unit 1



1-trace the dots from left to right and up to down





(صلي النقاط من اليسار لليمين ومن الأعلى إلى الأسفل)



عزيزتي الطالبة : تذكري دائماً إن الكتابة الصحيحة في اللغة الإنجليزية تبدأ من اليسار إلى اليمين ومن الأعلى إلى الأسفل

2-Match the word with the right picture:


صلي الكلمات بالصور :

(الكلمة)Word	الصورة (picture)
1- bag	
2- window	
3- book	
4- pencil	



8-Color the following drawings

(لوني الرسوم التالية حسب اللون المطلوب)



yellow



pink



orange



green



purple



blue




red



white



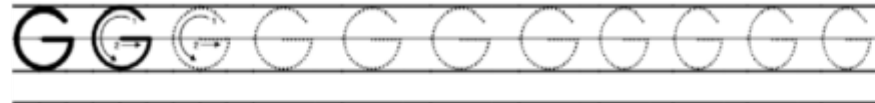
brown



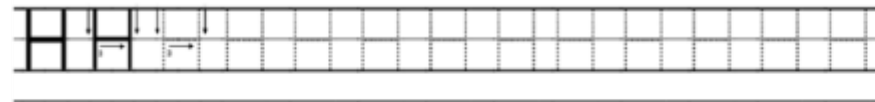
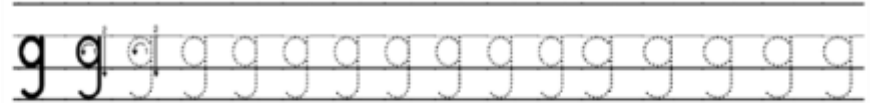
black



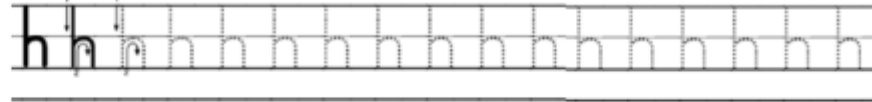
9-Copy the following letters correctly :




Copy: (انسخي)




Copy: (انسخي)




10-Write small letters for the following letters:- (أكتبي الأحرف الصغيرة للحروف التالية)



Unit 2

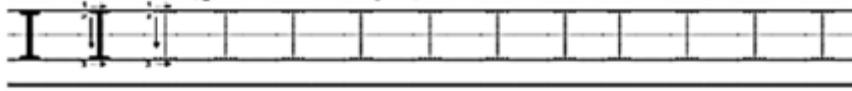


My Body






1-Trace & Copy


Trace: (صلى النقاط بشكل صحيح)






copy: (انسخي)



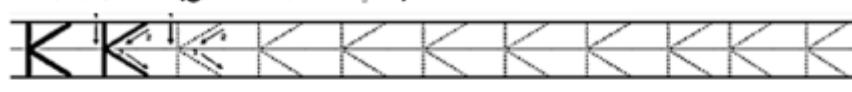
Trace: (صلى النقاط بشكل صحيح)




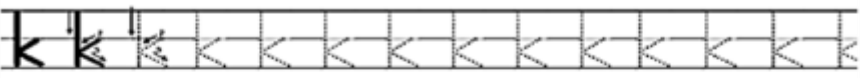

copy: (انسخي)




Trace: (صلى النقاط بشكل صحيح)




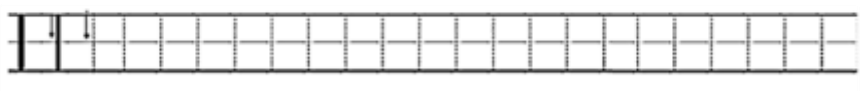

copy: (انسخي)











Trace: (صلى النقاط بشكل صحيح)



copy: (انسخي)



2-Match the word with the right picture:(صلي الكلمات بالصور)

(الكلمة) Word	(الصورة) Picture
1- nose	
2- hand	
3- mouth	
4- knee	
5- ear	
6- shoulder	
7- face	
8- eye	

3-find word in these directions

H	A	N	D	G	B	O	Q
S	H	O	U	L	D	E	R
L	Y	W	N	P	G	X	R
M	O	U	T	H	L	X	F
G	Q	E	B	W	N	I	A
K	N	E	E	Q	O	C	C
W	E	Y	E	U	S	E	E
A	E	A	R	U	E	P	V

(استخرجي الكلمات التالية بأحد الاتجاهين)

1-hand

2-mouth

3-knee

4-nose

5-ear

6-shoulder

7-face

8-eye



4-Classroom instructions (تعليمات الصف)



Stand up
قف



Sit down
اجلس



Raise your hands
ارفعوا ايديكم



Clap your hands
صفقوا



Make a circle
اعملوا دائرة



Make a line
قفوا في صف مستقيم



Open your eyes
افتحوا عيونكم



Come to the front
تعال إلى المقدمة









Go back to your seat
ارجع إلى مقعدك



Close your eyes
اغلقوا عيونكم

5-Match the word with the right picture:(صلي الكلمات بالصور)

(الكلمة) Word	(الصورة) Picture
1- come to front	
2- make a circle	
3- sit down	
4- make a line	
5- back to seat	
6- stand up	

6-Trace:

please stand up

please come to front

please make a line

please sit down



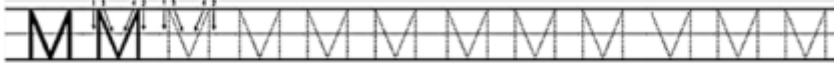
Unit 3



1- Trace & Copy

Trace

صلي النقاط بشكل صحيح




Copy

انسخي



Trace

صلي النقاط بشكل صحيح



Copy

انسخي



Trace

صلي النقاط بشكل صحيح



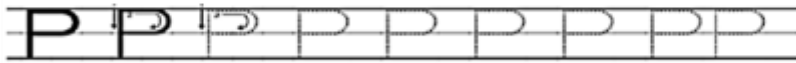
Copy

انسخي




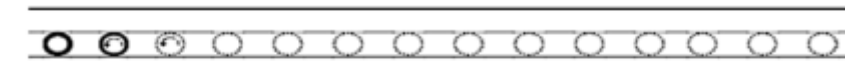
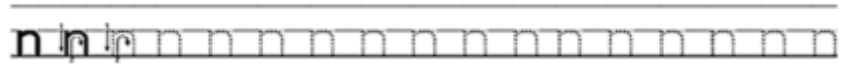

Trace

صلي النقاط بشكل صحيح











Copy

انسخي



2-Match the word with the right picture:(صلي الكلمات بالصور)

(الكلمة) Word	(الصورة) Picture
1- friend	
2- brother	
3- sister	
4- monkey	
5- dad	
6- mom	
7- grandpa	
8- grandma	

3-find word in these directions

(استخرجي الكلمات التالية بأحد الاتجاهين)

M	O	N	K	E	Y	U	Z	D	A
C	H	S	E	J	N	G	F	D	N
K	C	I	K	A	C	R	R	A	X
C	M	S	G	B	W	A	I	D	E
E	O	T	R	R	F	N	E	N	F
Z	M	E	A	O	J	D	N	B	Q
Y	S	R	N	T	J	P	D	V	M
I	Z	N	D	H	L	A	G	R	U
U	E	F	M	E	W	P	G	Z	N
J	V	R	A	R	N	B	F	T	B

monkey - sister - grandpa - dad
brother - mom - friend - grandma



4-Trace & Copy

Trace صلي النقاط بشكل صحيح

Q Q Q Q Q Q Q Q Q Q Q Q Q Q Q

Copy انسخي

Trace صلي النقاط بشكل صحيح

R R

Copy انسخي

Trace صلي النقاط بشكل صحيح

S S

Copy انسخي

Trace صلي النقاط بشكل صحيح

T T

Copy انسخي

q q

r r

s s

t t






5-write the suitable word above each picture: (اكتبي الكلمة الصحيحة فوق الصورة المناسبة)

brother - Grandpa - Dad - sister - Mom - Grandma



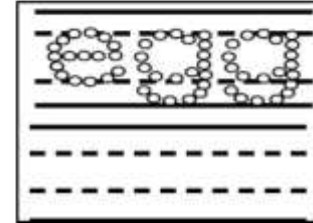
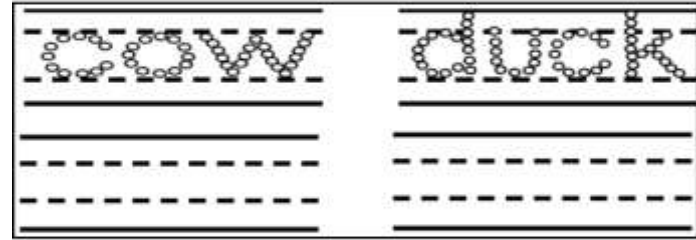

6-Match the word with the right picture:

(صلي الكلمات بالصور)

(الكلمة) Word	(الصورة) Picture
1- bear	
2- egg	
3- apple	
4- cow	
5- duck	

7-Rewrite the following words:

(أعيدي كتابة الكلمات التالية)



7-Rearrange the word alphabetically from 1-5 :

(رتبي الكلمات ترتيبا هجائيا اكتبني رقم ترتيب الكلمة بين الأقواس من ١ إلى ٥)

() cow

() egg

() bear

() duck

() apple



Unit 4

How old are you?





1-Trace & Copy

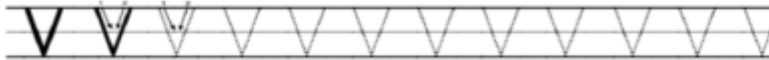
Trace صلي النقاط بشكل صحيح





Copy انسخي



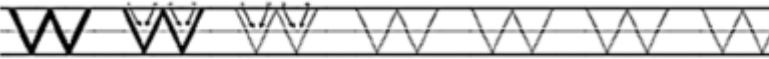
Trace صلي النقاط بشكل صحيح




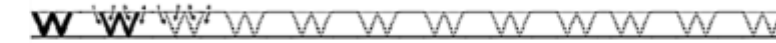

Copy انسخي



Trace صلي النقاط بشكل صحيح

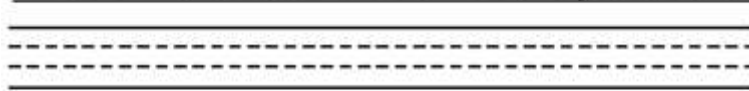


Copy انسخي




2-Copy:

How old are you?



I'm ten years old


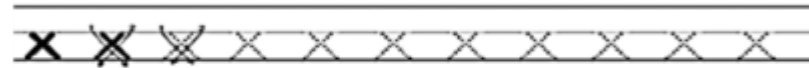


3-Trace & Copy

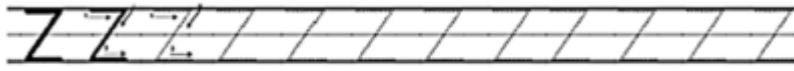
Trace صلي النقاط بشكل صحيح




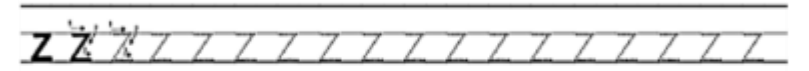

Copy انسخي









Trace صلي النقاط بشكل صحيح



Copy انسخي



Shapes: (الأشكال الهندسية)

<p>Triangle مثلث</p> 	<p>Rectangle مستطيل</p> 	<p>Circle دائرة</p> 
<p>Diamond معين</p> 	<p>Star نجمة</p> 	<p>Square مربع</p> 

4-color the shapes (لون الاشكال حسب المطلوب)

1- star = pink

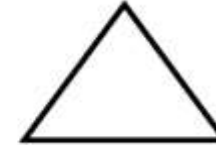


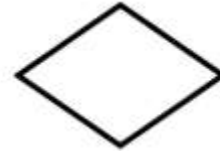
2- rectangular = yellow

3- diamond = blue

4- square = black

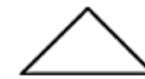
5- circle = green

6- triangle = red

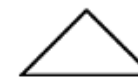



5-Identify the right shapes: (ضعي دائرة حول الشكل الصحيح)

Circle




Rectangle



Square



Star



Triangle








6-Try to find the words: (حاولي أن تجدي الكلمات المطلوبة)
(star - diamond - triangle - circle - square - rectangular)

S	Q	U	A	R	E	S	S	K	Z	T
X	N	O	Q	P	G	R	I	F	D	R
Q	I	C	C	I	R	C	L	E	I	I
K	C	N	V	W	T	U	W	T	A	A
R	P	W	E	T	Y	D	K	I	M	N
D	I	W	R	Y	M	Y	P	U	O	G
D	G	D	F	Q	F	T	M	C	N	L
M	G	Y	G	X	O	D	C	H	D	E
R	E	C	T	A	N	G	U	L	A	R
C	G	S	K	J	A	H	B	Y	T	Z
O	O	C	U	S	I	S	T	A	R	L

8-

7-Match the word with the right picture:
(صلي الكلمات بالصور)

(الكلمة)Word	(الصورة)Picture
1- jet	
2- ink	
3- goat	
4- hat	
5- fish	

Rearrange the word alphabetically from 1-5 : رتبي :
(الكلمات ترتيبا هجائيا اكتبى رقم ترتيب الكلمة بين الأقواس من ١ إلى ٥)

() ink

() fish

() jet

() goat

() hat



9-Numbers : (الأرقام)

NUMBERS 1-10

1

One

2

Two

3

Three

4

Four

5

Five

6

Six

7

Seven

8

Eight

9

Nine

10

Ten

10-count & write the correct number : (اكتب الرقم الصحيح)


7

6


2

8


5



=



=



=




=



=


11-Circle the right numbers: (ضعي دائرة حول الرقم الصحيح)




9	4	7
---	---	---



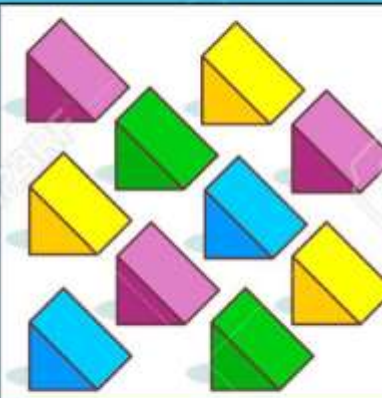
6	1	5
---	---	---




4	5	6
---	---	---




7	8	2
---	---	---




8	5	10
---	---	----



5	3	2
---	---	---



3	7	1
---	---	---



2	4	9
---	---	---