



المملكة العربية السعودية

وزارة التعليم

جامعة الإمام محمد بن سعود الإسلامية

عمادة القبول والتسجيل

وكالة العمادة لشؤون الخريجين

أعداد ونسب توظيف خريجي الجامعة في القطاعات الحكومي والخاص

خلال ثلاث سنوات من العام

١٤٣٧ - ١٤٣٨ هـ إلى ١٤٣٩ - ١٤٤٠ هـ



جامعة الإمام محمد بن سعود الإسلامية

العمادة من ذلك إلى إطلاع المسؤولين في الكليات على أوضاع خريجها من أجل الاستعانة بذلك في عمليات المراجعة الذاتية الدورية لبرامجها، لمواكبة الرؤية التنموية الشاملة ٢٠٣٠ والتطور المستمر الذي تعيشه المملكة العربية السعودية.

تحرص **عمادة القبول والتسجيل** ممثلة في وكالة شؤون الخريجين كل عام على تقديم إحصاءات لتوظيف خريجي الجامعة في تخصصاتها كافة. ويتضمن هذا التقرير أعداد الخريجين والخريجات الحاصلين على وظائف في القطاعين الحكومي والخاص خلال السنوات الثلاث الماضية مع عمل مقارنة بيانية لكل كلية. وتهدف

المقدمة



٥	كلية الشريعة
٨	كلية اللغة العربية
١١	كلية العلوم الاجتماعية
١٤	كلية أصول الدين
١٧	كلية اللغات والترجمة
٢٠	كلية علوم الحاسب والمعلومات
٢٣	كلية الاقتصاد والعلوم الإدارية
٢٦	كلية العلوم
٢٩	كلية الطب
٣٢	كلية الهندسة
٣٥	كلية الإعلام والاتصال
٣٨	قسم الدعوة
٤١	كلية التربية

الفهرس

كلية الشريعة

تأسست عام ١٣٧٣ هـ

كلية الشريعة

نسبة التوظيف	القطاع الخاص		القطاع الحكومي		إجمالي من تم توظيفهم	عدد الخريجين		إجمالي الخريجين	التخصص	الكلية
	نساء	رجال	نساء	رجال		نساء	رجال			
٤٩.٧٠%	٩٩	٢٢٠	١	٢٦٧	٥٨١	٤٨٠	٦٨٩	١١٦٩	الشريعة	الشريعة
٤٩.٧٠%					٥٨١			١١٦٩	الإجمالي	

١٤٣٧ - ١٤٣٨
٢٠١٦ - ٢٠١٧

نسبة التوظيف	القطاع الخاص		القطاع الحكومي		إجمالي من تم توظيفهم	عدد الخريجين		إجمالي الخريجين	التخصص	الكلية
	نساء	رجال	نساء	رجال		نساء	رجال			
٣٩.٥١%	١٠٧	٢٤٥	٤	١٥٩	٥١٢	٥٨١	٧١٥	١٢٩٦	الشريعة	الشريعة
٣٩.٥١%					٥١٢			١٢٩٦	الإجمالي	

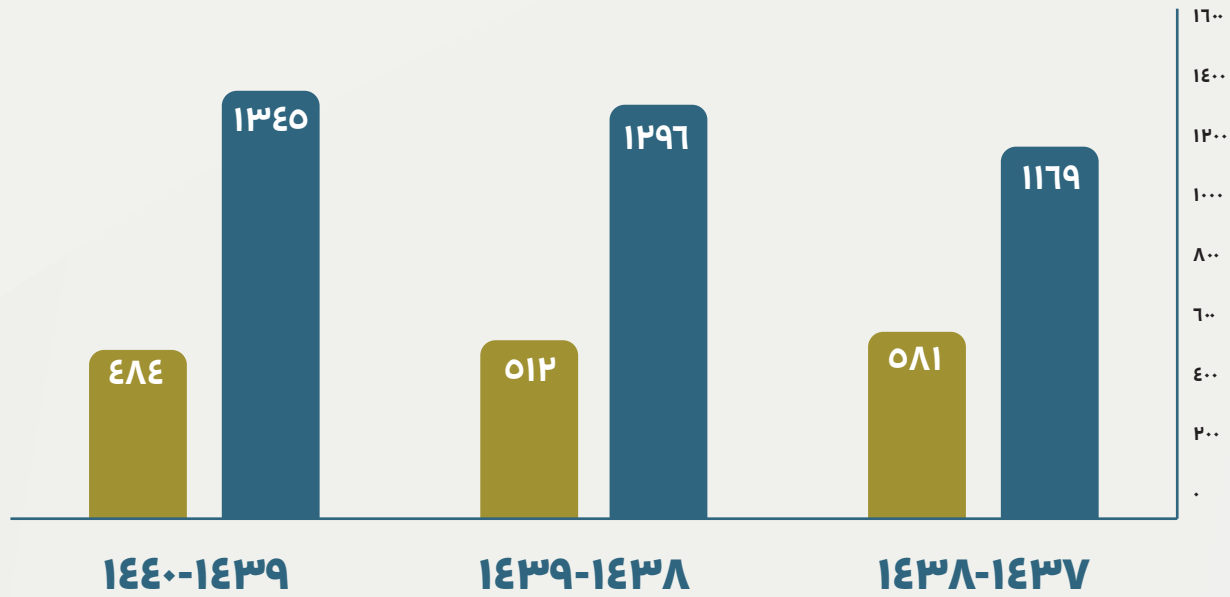
١٤٣٨ - ١٤٣٩
٢٠١٧ - ٢٠١٨

نسبة التوظيف	القطاع الخاص		القطاع الحكومي		إجمالي من تم توظيفهم	عدد الخريجين		إجمالي الخريجين	التخصص	الكلية
	نساء	رجال	نساء	رجال		نساء	رجال			
٣٥.٩٩%	١٠٤	٣٣٢	٠	٥٠	٤٨٤	٥٧٩	٧٦٦	١٣٤٥	الشريعة	الشريعة
٣٥.٩٩%					٤٨٤			١٣٤٥	الإجمالي	

١٤٣٩ - ١٤٤٠
٢٠١٨ - ٢٠١٩

كلية الشريعة

■ إجمالي الخريجين ■ إجمالي من تم توظيفهم



كلية اللغة العربية

تأسست عام ١٣٧٤ هـ

كلية اللغة العربية

نسبة التوظيف	القطاع الخاص		القطاع الحكومي		إجمالي من تم توظيفهم	عدد الخريجين		إجمالي الخريجين	التخصص	الكلية
	نساء	رجال	نساء	رجال		نساء	رجال			
٥٠.٧٥%	٩٣	٢٨	٢	٤٩	١٦٩	٢٤٠	٩٣	٣٣٣	اللغة العربية	اللغة العربية
٥٠.٧٥%					١٦٩			٣٣٣	الإجمالي	

١٤٣٧ - ١٤٣٨
٢٠١٦ - ٢٠١٧

نسبة التوظيف	القطاع الخاص		القطاع الحكومي		إجمالي من تم توظيفهم	عدد الخريجين		إجمالي الخريجين	التخصص	الكلية
	نساء	رجال	نساء	رجال		نساء	رجال			
٤٧.٨١%	٩٠	٥٨	١	٥٨	٢٠٧	٢٨٩	١٤٤	٤٣٣	اللغة العربية	اللغة العربية
٤٧.٨١%					٢٠٧			٤٣٣	الإجمالي	

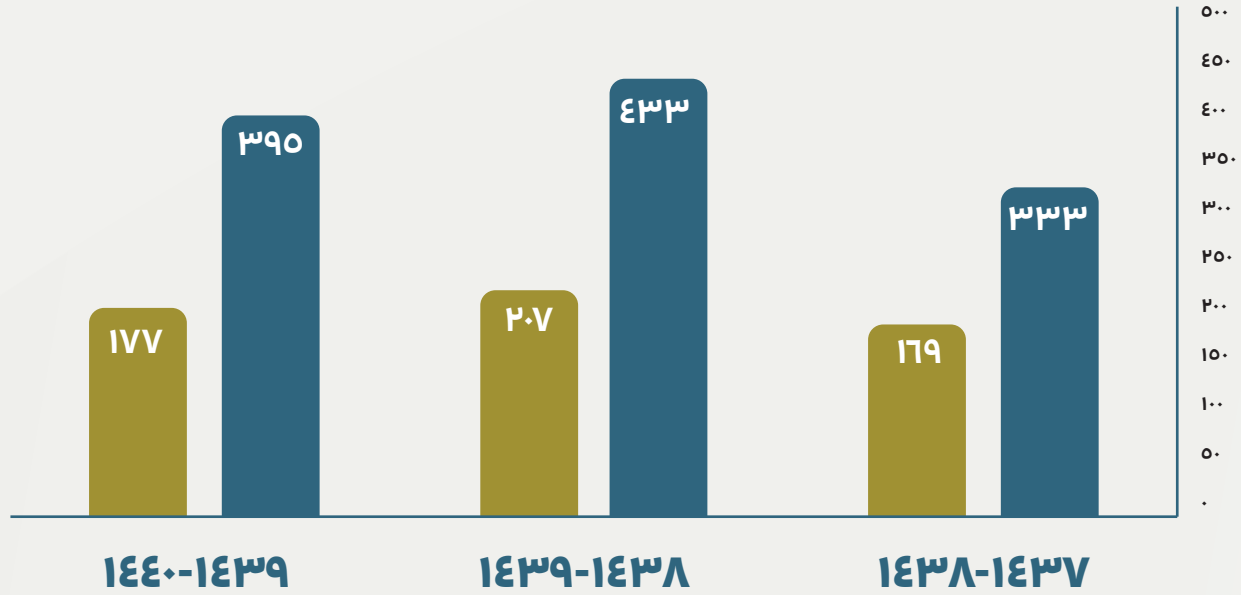
١٤٣٨ - ١٤٣٩
٢٠١٧ - ٢٠١٨

نسبة التوظيف	القطاع الخاص		القطاع الحكومي		إجمالي من تم توظيفهم	عدد الخريجين		إجمالي الخريجين	التخصص	الكلية
	نساء	رجال	نساء	رجال		نساء	رجال			
٤٤.٨١%	٩٢	٦٣	٠	٢٤	١٧٧	٢٥٨	١٣٧	٣٩٥	اللغة العربية	اللغة العربية
٤٤.٨١%					١٧٧			٣٩٥	الإجمالي	

١٤٣٩ - ١٤٤٠
٢٠١٨ - ٢٠١٩

كلية اللغة العربية

■ إجمالي الخريجين ■ إجمالي من تم توظيفهم



كلية العلوم الاجتماعية

تأسست عام ١٣٩٦ هـ

كلية العلوم الاجتماعية

الكلية	التخصص	إجمالي الخريجين	عدد الخريجين		إجمالي من تم توظيفهم	القطاع الحكومي		القطاع الخاص		نسبة التوظيف
			رجال	نساء		رجال	نساء	رجال	نساء	
العلوم الاجتماعية	التاريخ	٣٥	٣٥	-	٣١	١١	-	٢٠	-	٨٨.٥٧%
	الجغرافيا	٥٣	٥٣	-	٣٩	٢٤	-	١٥	-	٧٣.٥٨%
	شعبة الاجتماع	٢٤٢	٩٩	١٤٣	٩٥	٩	٣	٤٥	٣٨	٣٩.٢٦%
	شعبة الإعاقة العقلية	٢٩٨	١٧٤	١٢٤	١٦٧	١٧	٢	١١١	٣٨	٥٦.٠٤%
	شعبة التدخل المبكر	١٧٣	-	١٧٣	٦٦	-	٥	-	٦١	٣٨.١٥%
	شعبة الخدمة الاجتماعية	٦٢٤	٢٨٠	٣٤٤	٢٧٥	٢٧	٦	١٤٧	٩٦	٤٤.٧%
	علم النفس	٧٢٤	٢٢٩	٤٩٥	٢٣٨	١٨	٩	٩٩	١١٢	٣٢.٨٧%
الإجمالي		٢١٤٩		٩١١						٤٢.٣٩%

١٤٣٧ - ١٤٣٨

٢٠١٦ - ٢٠١٧

الكلية	التخصص	إجمالي الخريجين	عدد الخريجين		إجمالي من تم توظيفهم	القطاع الحكومي		القطاع الخاص		نسبة التوظيف
			رجال	نساء		رجال	نساء	رجال	نساء	
العلوم الاجتماعية	التاريخ	٥٥	٥٥	-	٤٢	١٨	-	٢٦	-	٧٦.٣٦%
	الجغرافيا	٩١	٩١	-	٧٠	٤٠	-	٣١	-	٧٦.٩٢%
	شعبة الاجتماع	٣٥٦	١٣١	٢٢٥	١٢٠	٦	٣	٥٩	٥٢	٣٣.٧١%
	شعبة الإعاقة العقلية	٣٧٦	١٤٦	٢٣٠	١٩٢	٥	٢	١٠٤	٨١	٥١.٠٦%
	شعبة التدخل المبكر	٢٥٩	-	٢٥٩	٨٥	-	٣	-	٨٢	٣٢.٨٢%
	شعبة الخدمة الاجتماعية	٦٧١	٢٧٥	٣٩٦	٢٦٦	١٤	٣	١٣٦	١١٣	٣٩.٦٤%
	علم النفس	٧٧٠	٣١٧	٤٥٣	٢٩٤	١٢	٤	١٥٤	١٢٥	٣٨.١٨%
الإجمالي		٢٥٧٨		١٠٦٩						٤١.٤٧%

١٤٣٨ - ١٤٣٩

٢٠١٧ - ٢٠١٨

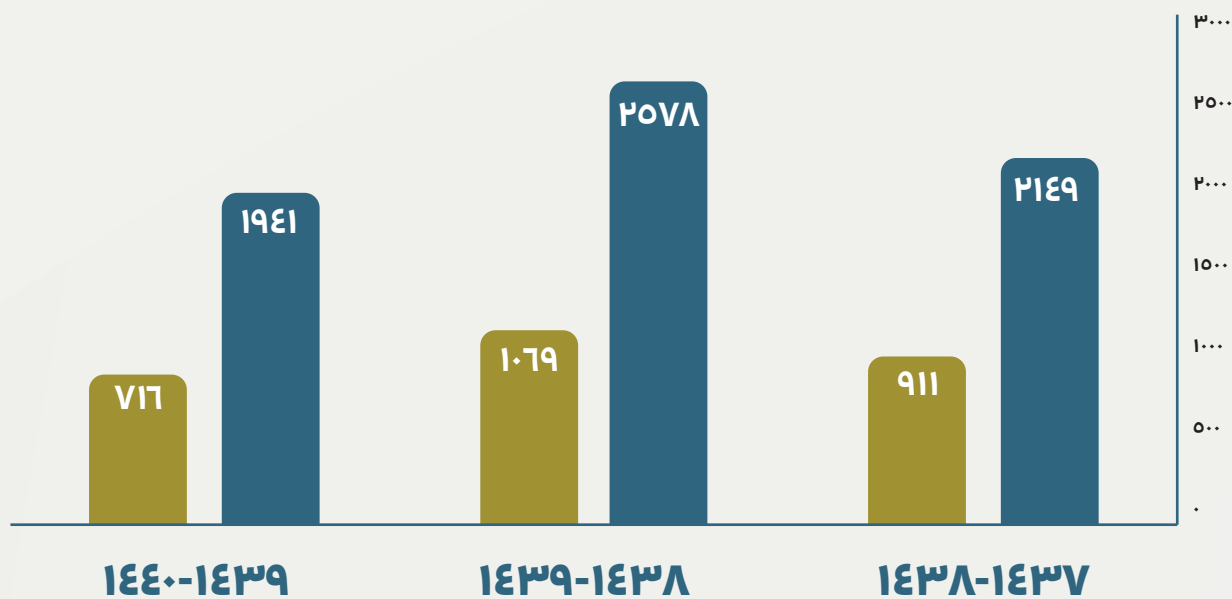
الكلية	التخصص	إجمالي الخريجين	عدد الخريجين		إجمالي من تم توظيفهم	القطاع الحكومي		القطاع الخاص		نسبة التوظيف
			رجال	نساء		رجال	نساء	رجال	نساء	
العلوم الاجتماعية	الاجتماع والخدمة الاجتماعية	١	١	-	١	٠	-	١	-	١٠٠.٠%
	التاريخ	٥٧	٥٧	-	٣٢	٩	-	٢٣	-	٥٦.١٤%
	الجغرافيا	٦٥	٦٥	-	٤٩	١٣	-	٣٦	-	٧٥.٣٨%
	شعبة الاجتماع	٣٢٥	١٢٤	٢٠١	١١٠	٠	١	٥٩	٥٠	٣٣.٨٥%
	شعبة الخدمة الاجتماعية	٦٩٥	٢٥٩	٤٣٦	٢٥٧	٥	١	١٤٢	١١٠	٣٦.٩٨%
	علم النفس	٧٩٨	٢٧٧	٥٢١	٢٦٧	٠	٤	١٥٥	١٠٨	٣٣.٤٦%
	الإجمالي		١٩٤١		٧١٦					

١٤٣٩ - ١٤٤٠

٢٠١٨ - ٢٠١٩

كلية العلوم الاجتماعية

■ إجمالي الخريجين ■ إجمالي من تم توظيفهم



كلية أصول الدين

تأسست عام ١٣٩٦ هـ

كلية أصول الدين

نسبة التوظيف	القطاع الخاص		القطاع الحكومي		إجمالي من تم توظيفهم	عدد الخريجين		إجمالي الخريجين	التخصص	الكلية
	نساء	رجال	نساء	رجال		نساء	رجال			
٤٨.٣٦٪	١٠٦	٢٦٩	٣	٣٧	٤١٤	٤٠٦	٤٥٠	٨٥٦	أصول الدين	أصول الدين
٣٤.٦٧٪	١٤	٦	٠	٦	٢٦	٥٦	١٩	٧٥	مسار السنة وعلومها	
٤٠.٢٨٪	٢٤	١٥	٠	١٩	٥٨	٩٨	٤٦	١٤٤	مسار العقيدة والمذاهب المعاصرة	
٥٠.٤٧٪	٢٥	١٩	١	٩	٥٤	٧٤	٣٣	١٠٧	مسار القرآن وعلومه	
٤٦.٧٠٪					٥٥٢			١١٨٢	الإجمالي	

١٤٣٨ - ١٤٣٧

٢٠١٧ - ٢٠١٦

نسبة التوظيف	القطاع الخاص		القطاع الحكومي		إجمالي من تم توظيفهم	عدد الخريجين		إجمالي الخريجين	التخصص	الكلية
	نساء	رجال	نساء	رجال		نساء	رجال			
٤٧.٤٧٪	٢٧	١٥١	٠	١٠	١٨٨	١٤٤	٢٥٢	٣٩٦	أصول الدين	أصول الدين
٣٨.٢٠٪	٤٦	٣٨	٠	٥	٨٩	١٧٥	٥٨	٢٣٣	مسار السنة وعلومها	
٣٨.٤٨٪	٤٤	٩٣	١	٢٥	١٦٢	٢٥٧	١٦٤	٤٢١	مسار العقيدة والمذاهب المعاصرة	
٤٦.٤٤٪	٣٩	١٠٣	٢	٢٠	١٦٣	١٨٤	١٦٧	٣٥١	مسار القرآن وعلومه	
٤٢.٩٧٪					٦٠٢			١٤٠١	الإجمالي	

١٤٣٩ - ١٤٣٨

٢٠١٨ - ٢٠١٧

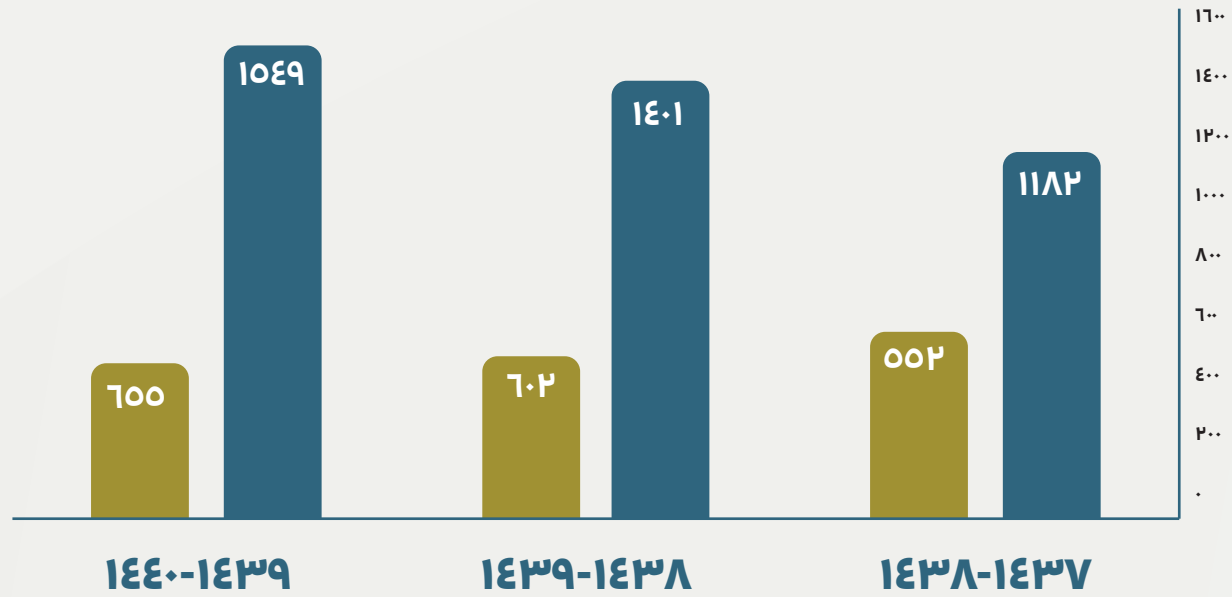
نسبة التوظيف	القطاع الخاص		القطاع الحكومي		إجمالي من تم توظيفهم	عدد الخريجين		إجمالي الخريجين	التخصص	الكلية
	نساء	رجال	نساء	رجال		نساء	رجال			
٤٦.٩٥٪	٢٠	٥٤	٠	٣	٧٧	٧٣	٩١	١٦٤	أصول الدين	أصول الدين
٣٥.٧٥٪	٧٢	٦٦	١	٤	١٤٣	٢٩٧	١٠٣	٤٠٠	مسار السنة وعلومها	
٤٤.٣٠٪	٦٠	١٧٥	١	١٠	٢٤٥	٢٨٠	٢٧٣	٥٥٣	مسار العقيدة والمذاهب المعاصرة	
٤٣.٩٨٪	٤٢	١٤٠	٠	٨	١٩٠	٢١٢	٢٢٠	٤٣٢	مسار القرآن وعلومه	
٤٢.٢٩٪					٦٥٥			١٥٤٩	الإجمالي	

١٤٤٠ - ١٤٣٩

٢٠١٩ - ٢٠١٨

كلية أصول الدين

■ إجمالي الخريجين ■ إجمالي من تم توظيفهم



كلية اللغات والترجمة

تأسست عام ١٤٢٢ هـ

كلية اللغات والترجمة

نسبة التوظيف	القطاع الخاص		القطاع الحكومي		إجمالي من تم توظيفهم	عدد الخريجين		إجمالي الخريجين	التخصص	الكلية
	نساء	رجال	نساء	رجال		نساء	رجال			
٥٥.٥٨٪	١٨٩	٤٦	٦	١٤	٢٥٤	٣٧٢	٨٥	٤٥٧	اللغة الإنجليزية وآدابها	اللغات و الترجمة
٥٥.٥٨٪					٢٥٤			٤٥٧	الإجمالي	

١٤٣٨ - ١٤٣٧
٢٠١٧ - ٢٠١٦

نسبة التوظيف	القطاع الخاص		القطاع الحكومي		إجمالي من تم توظيفهم	عدد الخريجين		إجمالي الخريجين	التخصص	الكلية
	نساء	رجال	نساء	رجال		نساء	رجال			
٥٧.١٤٪	١٩١	٦٩	٤	٨	٢٧٢	٣٦٣	١١٣	٤٧٦	اللغة الإنجليزية وآدابها	اللغات و الترجمة
٥٧.١٤٪					٢٧٢			٤٧٦	الإجمالي	

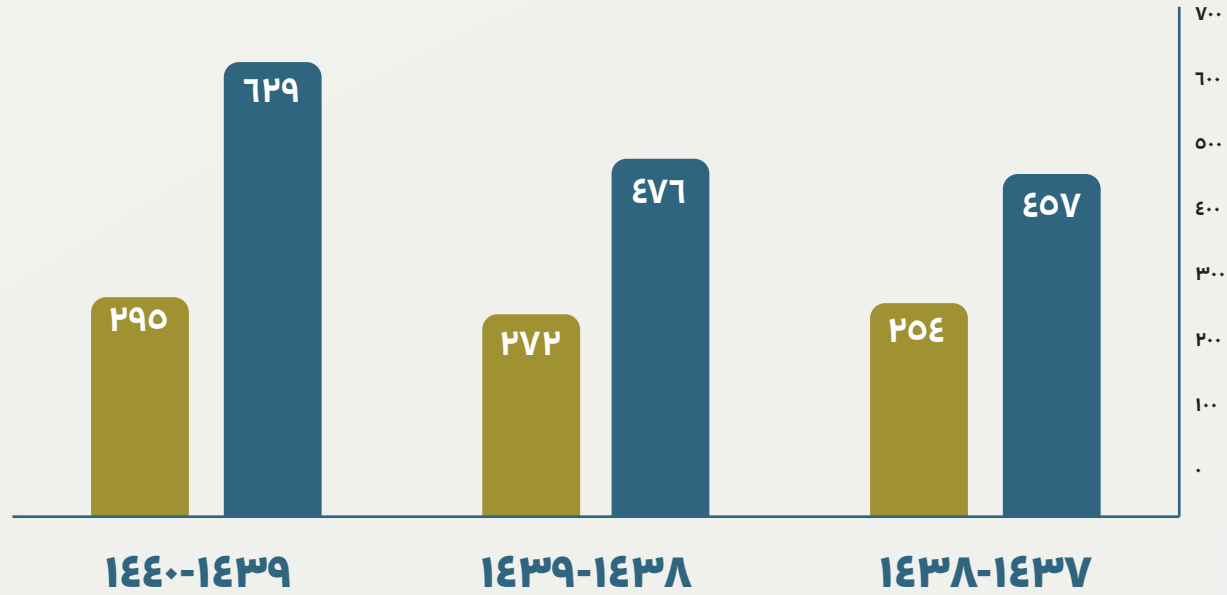
١٤٣٩ - ١٤٣٨
٢٠١٨ - ٢٠١٧

نسبة التوظيف	القطاع الخاص		القطاع الحكومي		إجمالي من تم توظيفهم	عدد الخريجين		إجمالي الخريجين	التخصص	الكلية
	نساء	رجال	نساء	رجال		نساء	رجال			
٤١.٩٠٪	٢١٥	٧٠	٦	٤	٢٩٥	٤٩٣	١٣٦	٦٢٩	اللغة الإنجليزية وآدابها	اللغات و الترجمة
٤١.٩٠٪					٢٩٥			٦٢٩	الإجمالي	

١٤٤٠ - ١٤٣٩
٢٠١٩ - ٢٠١٨

كلية اللغات والترجمة

■ إجمالي الخريجين ■ إجمالي من تم توظيفهم



كلية علوم الحاسب والمعلومات

تأسست عام ١٤٢٣ هـ

كلية علوم الحاسب والمعلومات

نسبة التوظيف	القطاع الخاص		القطاع الحكومي		إجمالي من تم توظيفهم	عدد الخريجين		إجمالي الخريجين	التخصص	الكلية
	نساء	رجال	نساء	رجال		نساء	رجال			
٦٤.٧٦%	٣٦	٣٠	٠	٢	٦٨	٦٣	٤٢	١٠٥	دراسات المعلومات	علوم الحاسب والمعلومات
٦٧.٤١%	٣٩	٤٨	٢	٢	٩١	٧٤	٦١	١٣٥	علوم الحاسب	
٦٠.٤٣%	٥٠	٥٩	١	٣	١١٣	١٠٣	٨٤	١٨٧	نظم المعلومات	
٦٣.٧٠%					٢٧٢			٤٢٧	الإجمالي	

١٤٣٨ - ١٤٣٧
٢٠١٧ - ٢٠١٦

نسبة التوظيف	القطاع الخاص		القطاع الحكومي		إجمالي من تم توظيفهم	عدد الخريجين		إجمالي الخريجين	التخصص	الكلية
	نساء	رجال	نساء	رجال		نساء	رجال			
١٠٠.٠٠%	-	٣	-	٠	٣	-	٣	٣	تقنية المعلومات	علوم الحاسب والمعلومات
٤٥.٣١%	١٤	١٥	٠	٠	٢٩	٤١	٢٣	٦٤	دراسات المعلومات	
٧٠.٩٧%	٦١	٤٧	٠	٢	١١٠	٩٧	٥٨	١٥٥	علوم الحاسب	
٦٩.٦٣%	٦٥	٦٤	٣	١	١٣٣	١١١	٨٠	١٩١	نظم المعلومات	
٦٦.٥٩%					٢٧٥			٤١٣	الإجمالي	

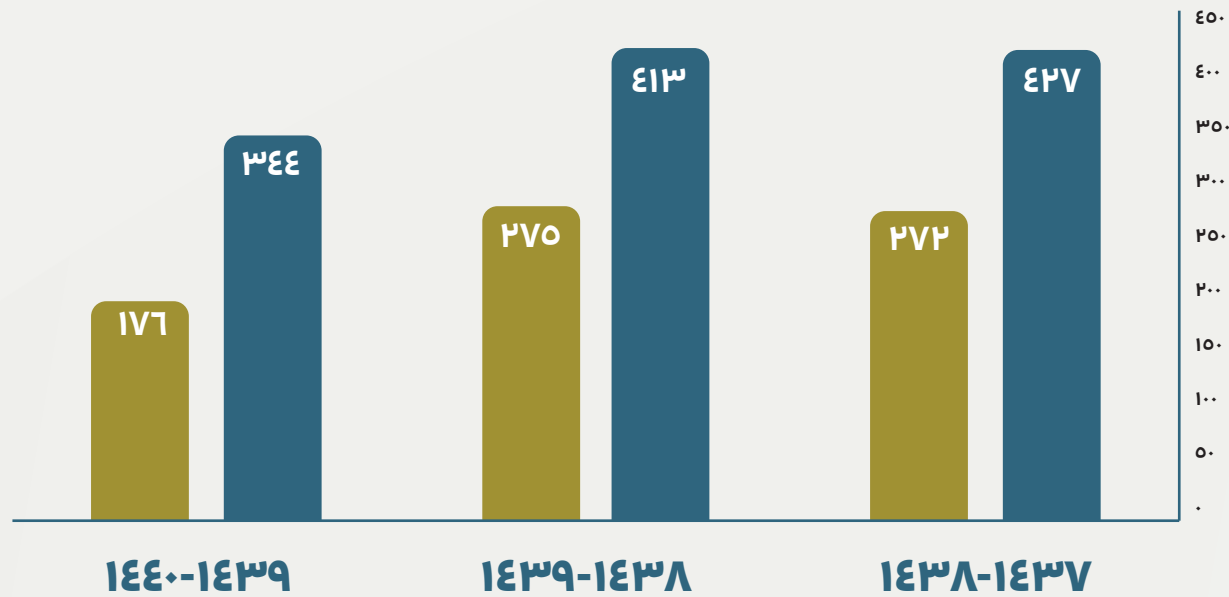
١٤٣٩ - ١٤٣٨
٢٠١٨ - ٢٠١٧

نسبة التوظيف	القطاع الخاص		القطاع الحكومي		إجمالي من تم توظيفهم	عدد الخريجين		إجمالي الخريجين	التخصص	الكلية
	نساء	رجال	نساء	رجال		نساء	رجال			
٥١.١١%	١١	١٢	٠	٠	٢٣	٢٨	١٧	٤٥	تقنية المعلومات	علوم الحاسب والمعلومات
٦٣.٩٣%	١٦	٢٣	٠	٠	٣٩	٣٥	٢٦	٦١	دراسات المعلومات	
٤٩.٥٠%	٢٠	٣٠	٠	٠	٥٠	٦٤	٣٧	١٠١	علوم الحاسب	
٤٦.٧٢%	٣٠	٣٤	٠	٠	٦٤	٨٨	٤٩	١٣٧	نظم المعلومات	
٥١.١٦%					١٧٦			٣٤٤	الإجمالي	

١٤٤٠ - ١٤٣٩
٢٠١٩ - ٢٠١٨

كلية علوم الحاسب والمعلومات

■ إجمالي الخريجين ■ إجمالي من تم توظيفهم



كلية الاقتصاد والعلوم الإدارية

تأسست عام ١٤٢٧ هـ

كلية الاقتصاد والعلوم الإدارية

١٤٣٨ - ١٤٣٧

٢٠١٧ - ٢٠١٦

الكلية	التخصص	اجمالي الخريجين	الخريجين حسب الجنس		اجمالي من تم توظيفهم	القطاع الحكومي		القطاع الخاص		نسبة التوظيف
			رجال	نساء		رجال	نساء	رجال	نساء	
الاقتصاد والعلوم الإدارية	إدارة الأعمال	٢٧٠	١٣٨	١٣٢	١٥٧	٨	٢	٩٤	٥٣	٥٨.١٥%
	الأعمال المصرفية	١٣١	٦٩	٥٢	٩٢	٤	٣	٥٠	٣٥	٧٦.٣%
	الاقتصاد	١٣٨	٨٧	٦٠	٧٩	٣	-	٥٣	٢٣	٥٧.٢٥%
	التأمين وإدارة المخاطر	١٦	١٢	٤	١١	-	١	٩	٢	٦٨.٧٥%
	التمويل والاستثمار	٢٨١	١٥٦	١٢٥	٢٠٤	٦	١	١٢٢	٧٥	٧٢.٦%
	المحاسبة	٣٩٣	٢٨٣	١١٠	٢٩٨	٣٦	٤	٢٠٢	٥٦	٧٥.٨٣%
	مسار التسويق	٢٣	١١	١٢	١٤	-	-	١٠	٤	٦٠.٨٧%
	مسار الموارد البشرية	٣٣١	١٧٧	١٥٤	١٩٨	١٢	٣	١١٦	٦٧	٥٩.٨٢%
	مسار نظم المعلومات الإدارية	٧١	٢٧	٤٤	٤٢	٤	٢	١٥	٢١	٥٩.١٥%
	الإجمالي	١٦٤٤			١٩٥					٦٦.٦١%

١٤٣٩ - ١٤٣٨

٢٠١٨ - ٢٠١٧

الكلية	التخصص	اجمالي الخريجين	الخريجين حسب الجنس		اجمالي من تم توظيفهم	القطاع الحكومي		القطاع الخاص		نسبة التوظيف
			رجال	نساء		رجال	نساء	رجال	نساء	
الاقتصاد والعلوم الإدارية	إدارة الأعمال	٣٠٩	١٣٩	١٧٠	١٧٤	٧	٩	٩٦	٦٢	٥٦.٣١%
	الأعمال المصرفية	١٢٧	٩١	٣٦	٩٢	٣	-	٦٩	٢٠	٧٢.٤٤%
	الاقتصاد	١١٤	٥٩	٥٥	٥٨	١	١	٤١	١٥	٥٠.٨٨%
	التأمين وإدارة المخاطر	٢١	١٨	٣	١٧	١	-	١٣	٣	٨٠.٩٥%
	التمويل والاستثمار	٣٩٢	١٩٠	٢٠٢	٢٥٠	١٠	٣	١٢٩	١٠٨	٦٣.٧٨%
	المحاسبة	٥٠٠	٣١٥	١٨٥	٣٥٨	٣٢	١	٢١٩	١٠٦	٧١.٦%
	مسار التسويق	٤٤	٢٠	٢٤	٢٦	-	-	١٦	١٠	٥٩.٠٩%
	مسار الموارد البشرية	٣٤٢	١٥٧	١٨٥	١٨٠	٨	٤	٩٥	٧٣	٥٢.٦٣%
	مسار نظم المعلومات الإدارية	٧٥	٣٩	٣٦	٤٢	٣	١	٢٤	١٤	٥٦.٠%
	الإجمالي	١٩٢٤			١١٩٧					٦٢.٢١%

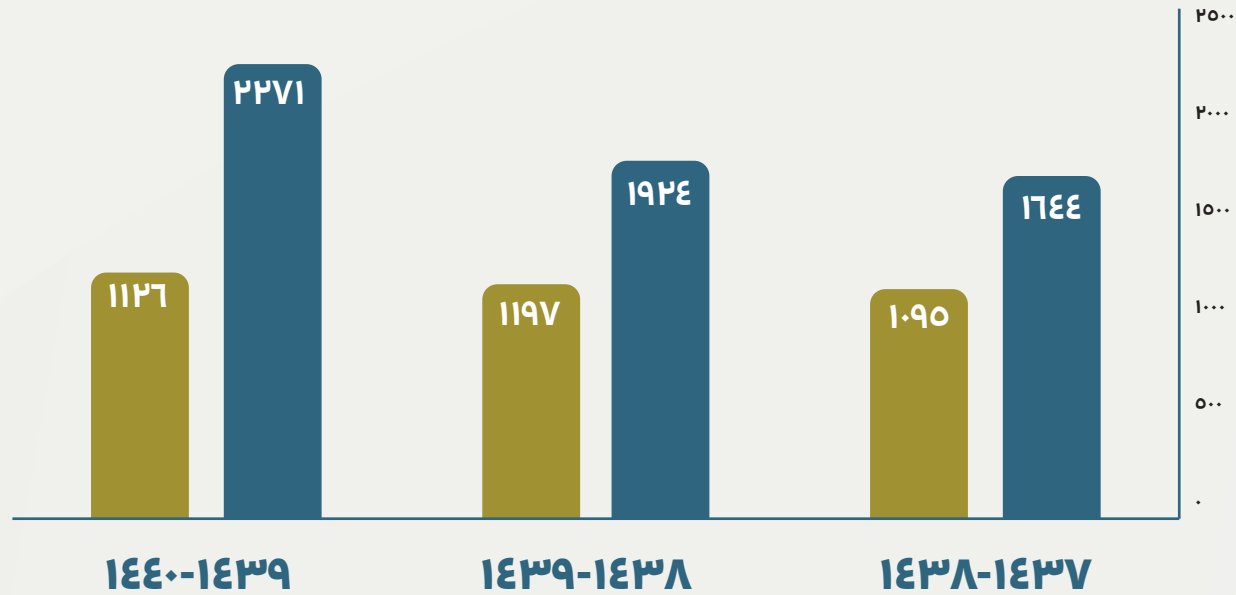
١٤٤٠ - ١٤٣٩

٢٠١٩ - ٢٠١٨

الكلية	التخصص	اجمالي الخريجين	الخريجين حسب الجنس		اجمالي من تم توظيفهم	القطاع الحكومي		القطاع الخاص		نسبة التوظيف
			رجال	نساء		رجال	نساء	رجال	نساء	
الاقتصاد والعلوم الإدارية	إدارة الأعمال	٣٥١	١٩٠	١٦١	١٤٧	٢	-	١٠٦	٤٠	٤١.٨٨%
	الأعمال المصرفية	١٦٤	١٠٠	٦٤	٨٠	٣	-	٦٠	١٧	٤٨.٧٨%
	الاقتصاد	١٥٥	٨٦	٦٩	٦٧	-	-	٤٩	١٨	٤٣.٢٣%
	التأمين وإدارة المخاطر	١٤٦	٦٨	٧٨	٧٧	١	-	٤٥	٣١	٥٢.٧٤%
	التمويل والاستثمار	٣٣٠	١٦٣	١٦٧	١٨٢	٣	-	١٠٠	٧٩	٥٥.١٥%
	المحاسبة	٥٦٤	٣١٠	٢٥٤	٣٣١	١	٢	٢١٢	١١٦	٥٨.٦٩%
	مسار التسويق	٤٦	٢٦	٢٠	٢٣	١	-	١٧	٥	٥٠.٠%
	مسار الموارد البشرية	٤١٨	١٧٧	٢٤١	١٨٠	٣	٥	٩٢	٨٠	٤٣.٠٦%
	مسار نظم المعلومات الإدارية	٩٧	٤٤	٥٣	٣٩	١	٢	٢٢	١٥	٤٠.٢١%
	الإجمالي	٢٢٧١			١١٢٦					٤٩.٥٨%

كلية الاقتصاد والعلوم الإدارية

■ إجمالي الخريجين ■ إجمالي من تم توظيفهم



كلية العلوم

تأسست عام ١٤٢٧ هـ

كلية العلوم

نسبة التوظيف	القطاع الخاص		القطاع الحكومي		إجمالي من تم توظيفهم	عدد الخريجين		إجمالي الخريجين	التخصص	الكلية
	نساء	رجال	نساء	رجال		نساء	رجال			
٤٩.٣٧%	١٩	٧	٠	١٣	٣٩	٥٣	٢٦	٧٩	الرياضيات التطبيقية	العلوم
٤٧.٩٢%	١٥	٨	٠	٠	٢٣	٣٧	١١	٤٨	الفيزياء	
٣٧.٦٨%	١١	١١	٢	٢	٢٦	٥٢	١٧	٦٩	كيمياء	
٤٤.٩٠%					٨٨			١٩٦	الإجمالي	

١٤٣٨ - ١٤٣٧
٢٠١٧ - ٢٠١٦

نسبة التوظيف	القطاع الخاص		القطاع الحكومي		إجمالي من تم توظيفهم	عدد الخريجين		إجمالي الخريجين	التخصص	الكلية
	نساء	رجال	نساء	رجال		نساء	رجال			
٥٥.٧٩%	٣٢	١٢	٠	٩	٥٣	٦٦	٢٩	٩٥	الرياضيات التطبيقية	العلوم
٣٥.٠٩%	١١	٥	٠	٤	٢٠	٤٠	١٧	٥٧	الفيزياء	
٤٠.٤٦%	٣٦	١٧	٠	٠	٥٣	١٠٥	٢٦	١٣١	كيمياء	
٤٤.٥٢%					١٣٦			٢٨٣	الإجمالي	

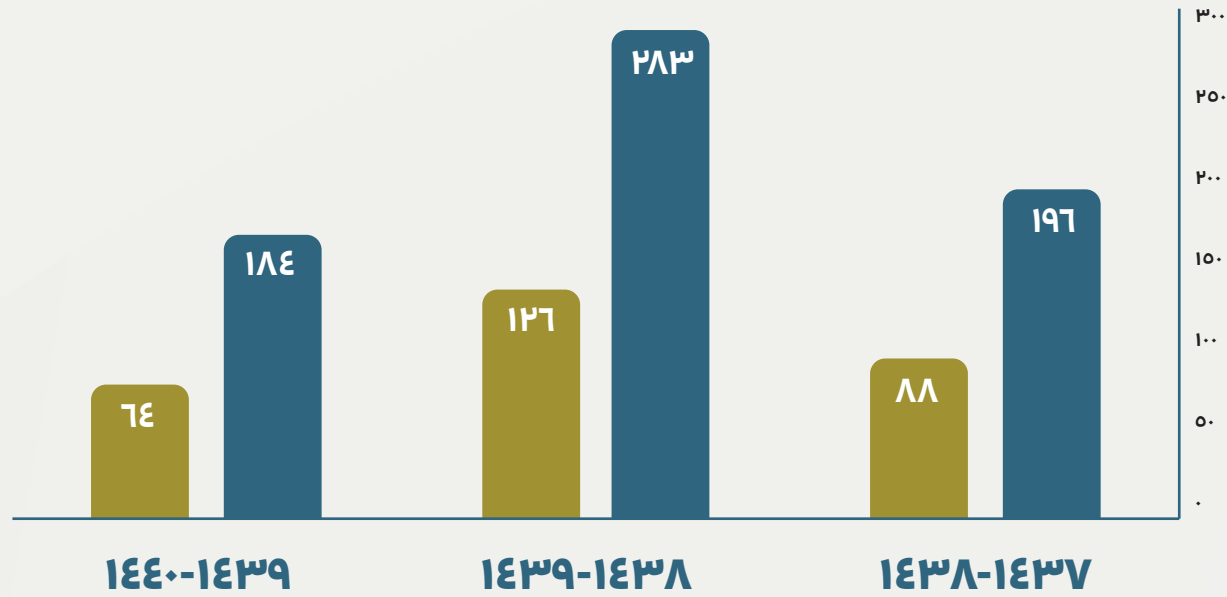
١٤٣٩ - ١٤٣٨
٢٠١٨ - ٢٠١٧

نسبة التوظيف	القطاع الخاص		القطاع الحكومي		إجمالي من تم توظيفهم	عدد الخريجين		إجمالي الخريجين	التخصص	الكلية
	نساء	رجال	نساء	رجال		نساء	رجال			
٥٦.٦٠%	١٤	١٥	٠	١	٣٠	٣٣	٢٠	٥٣	الرياضيات التطبيقية	العلوم
١٠.٠٠%	١	٢	٠	٠	٣	١٧	١٣	٣٠	الفيزياء	
٣٠.٦٩%	١٥	١٦	٠	٠	٣١	٧١	٣٠	١٠١	كيمياء	
٣٤.٧٨%					٦٤			١٨٤	الإجمالي	

١٤٤٠ - ١٤٣٩
٢٠١٩ - ٢٠١٨

كلية العلوم

■ إجمالي الخريجين ■ إجمالي من تم توظيفهم



كلية الطب

تأسست عام ١٤٢٨ هـ

كلية الطب

نسبة التوظيف	القطاع الخاص		القطاع الحكومي		إجمالي من تم توظيفهم	عدد الخريجين		إجمالي الخريجين	التخصص	الكلية
	نساء	رجال	نساء	رجال		نساء	رجال			
٨٦.٨٧%	-	٦٢	-	٢٤	٨٦	-	٩٩	٩٩	الطب والجراحة	الطب
٨٦.٨٧%					٨٦			٩٩	الإجمالي	

١٤٣٨ - ١٤٣٧
٢٠١٧ - ٢٠١٦

نسبة التوظيف	القطاع الخاص		القطاع الحكومي		إجمالي من تم توظيفهم	عدد الخريجين		إجمالي الخريجين	التخصص	الكلية
	نساء	رجال	نساء	رجال		نساء	رجال			
٧٥.٣٨%	-	٩١	-	٧	٩٨	-	١٣٠	١٣٠	الطب والجراحة	الطب
٧٥.٣٨%					٩٨			١٣٠	الإجمالي	

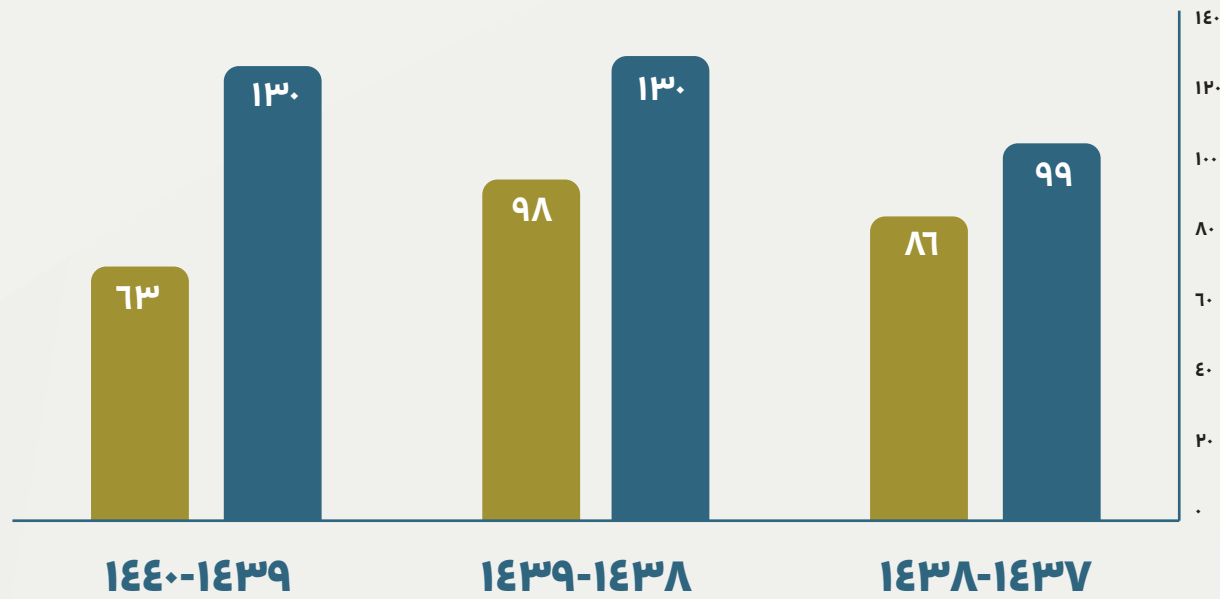
١٤٣٩ - ١٤٣٨
٢٠١٨ - ٢٠١٧

نسبة التوظيف	القطاع الخاص		القطاع الحكومي		إجمالي من تم توظيفهم	عدد الخريجين		إجمالي الخريجين	التخصص	الكلية
	نساء	رجال	نساء	رجال		نساء	رجال			
٤٨.٤٦%	-	٥٨	-	٥	٦٣	-	١٣٠	١٣٠	الطب والجراحة	الطب
٤٨.٤٦%					٦٣			١٣٠	الإجمالي	

١٤٤٠ - ١٤٣٩
٢٠١٩ - ٢٠١٨

كلية الطب

■ إجمالي الخريجين ■ إجمالي من تم توظيفهم



كلية الهندسة

تأسست عام ١٤٢٩ هـ

كلية الهندسة

نسبة التوظيف	القطاع الخاص		القطاع الحكومي		إجمالي من تم توظيفهم	عدد الخريجين		إجمالي الخريجين	التخصص	الكلية
	نساء	رجال	نساء	رجال		نساء	رجال			
٦٦.٦٧%	-	١٦	-	٢	١٨	-	٢٧	٢٧	هندسة كهربائية	الهندسة
٧٣.٣٣%	-	١٠	-	١	١١	-	١٥	١٥	هندسة كيميائية	
٨٠.٠٠%	-	١٢	-	٤	١٦	-	٢٠	٢٠	هندسة مدنية	
٦٦.٦٧%	-	١١	-	١	١٢	-	١٨	١٨	هندسة ميكانيكية	
٧١.٢٥%					٥٧			٨٠	الإجمالي	

١٤٣٨ - ١٤٣٧

٢٠١٧ - ٢٠١٦

نسبة التوظيف	القطاع الخاص		القطاع الحكومي		إجمالي من تم توظيفهم	عدد الخريجين		إجمالي الخريجين	التخصص	الكلية
	نساء	رجال	نساء	رجال		نساء	رجال			
٧٢.٢٢%	-	٢٦	-	٠	٢٦	-	٣٦	٣٦	هندسة كهربائية	الهندسة
٩٢.٨٦%	-	١٣	-	٠	١٣	-	١٤	١٤	هندسة كيميائية	
٨٥.٧١%	-	١٤	-	٤	١٨	-	٢١	٢١	هندسة مدنية	
٧٥.٠٠%	-	١٨	-	٠	١٨	-	٢٤	٢٤	هندسة ميكانيكية	
٧٨.٩٥%					٧٥			٩٥	الإجمالي	

١٤٣٩ - ١٤٣٨

٢٠١٨ - ٢٠١٧

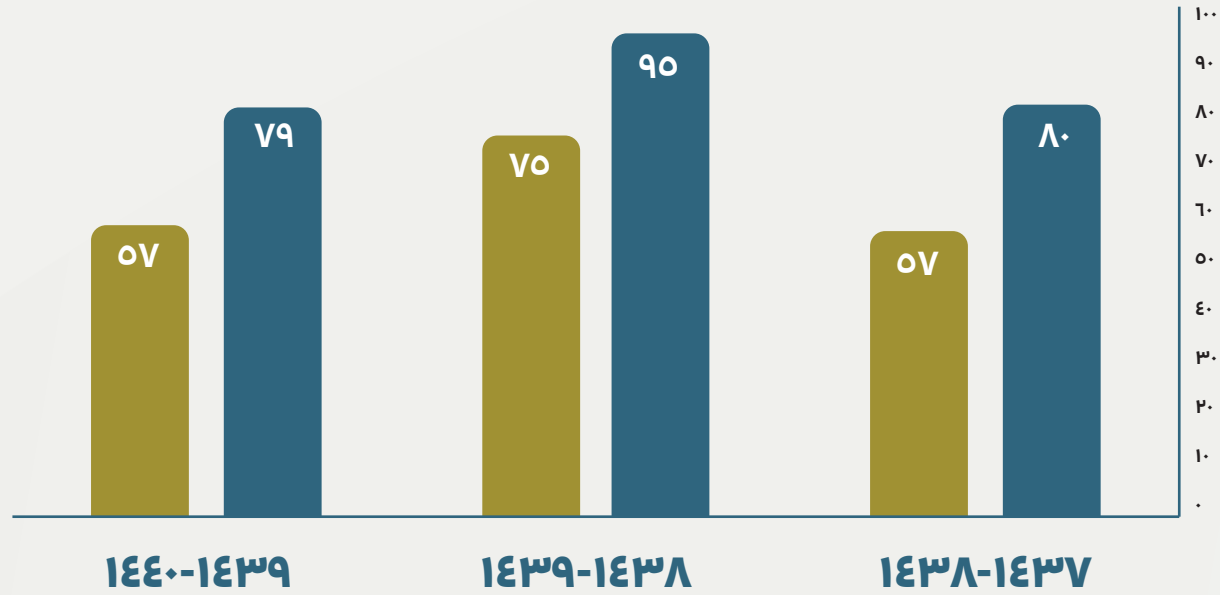
نسبة التوظيف	القطاع الخاص		القطاع الحكومي		إجمالي من تم توظيفهم	عدد الخريجين		إجمالي الخريجين	التخصص	الكلية
	نساء	رجال	نساء	رجال		نساء	رجال			
٧٠.٣٧%	-	١٩	-	١	١٩	-	٢٧	٢٧	هندسة كهربائية	الهندسة
٧٠.٠٠%	-	٧	-	٠	٧	-	١٠	١٠	هندسة كيميائية	
٨٠.٠٠%	-	١٦	-	٠	١٦	-	٢٠	٢٠	هندسة مدنية	
٦٨.١٨%	-	١٤	-	١	١٥	-	٢٢	٢٢	هندسة ميكانيكية	
٧٢.١٥%					٥٧			٧٩	الإجمالي	

١٤٤٠ - ١٤٣٩

٢٠١٩ - ٢٠١٨

كلية الهندسة

■ إجمالي الخريجين ■ إجمالي من تم توظيفهم



كلية الإعلام والاتصال

تأسست عام ١٤٣٣ هـ

كلية الإعلام والاتصال

الكلية	التخصص	إجمالي الخريجين	عدد الخريجين		إجمالي من تم توظيفهم	القطاع الحكومي		القطاع الخاص		نسبة التوظيف
			رجال	نساء		رجال	نساء	رجال	نساء	
الإعلام والاتصال	الإذاعة والتلفزيون والفيلم	٨٤	٨٤	-	٥٣	٦	-	٤٧	-	٦٣.١٠%
	الإعلان والاتصال التسويقي	٨٠	٨٠	-	٥٥	٩	-	٤٦	-	٦٨.٧٥%
	الصحافة والنشر الإلكتروني	٢٦	٢٦	-	١٨	٤	-	١٤	-	٦٩.٢٣%
	العلاقات العامة	٢٩١	٢٩١	-	١٨٩	٢٢	-	١٦٨	-	٦٤.٩٥%
الإجمالي		٤٨١			٣١٥					٦٥.٤٩%

١٤٣٧ - ١٤٣٨
٢٠١٦ - ٢٠١٧

الكلية	التخصص	إجمالي الخريجين	عدد الخريجين		إجمالي من تم توظيفهم	القطاع الحكومي		القطاع الخاص		نسبة التوظيف
			رجال	نساء		رجال	نساء	رجال	نساء	
الإعلام والاتصال	الإذاعة والتلفزيون والفيلم	١٢٢	١٢٢	-	٧٥	٧	-	٦٩	-	٦١.٤٨%
	الإعلان والاتصال التسويقي	٨١	٨١	-	٦٠	٢	-	٥٨	-	٧٤.٠٧%
	الصحافة والنشر الإلكتروني	٥٩	٥٩	-	٣٠	٠	-	٣٠	-	٥٠.٨٥%
	العلاقات العامة	٣٦٧	٣٦٧	-	٢٢٣	٢٢	-	٢٠٢	-	٦٠.٧٦%
الإجمالي		٦٢٩			٣٨٨					٦١.٦٩%

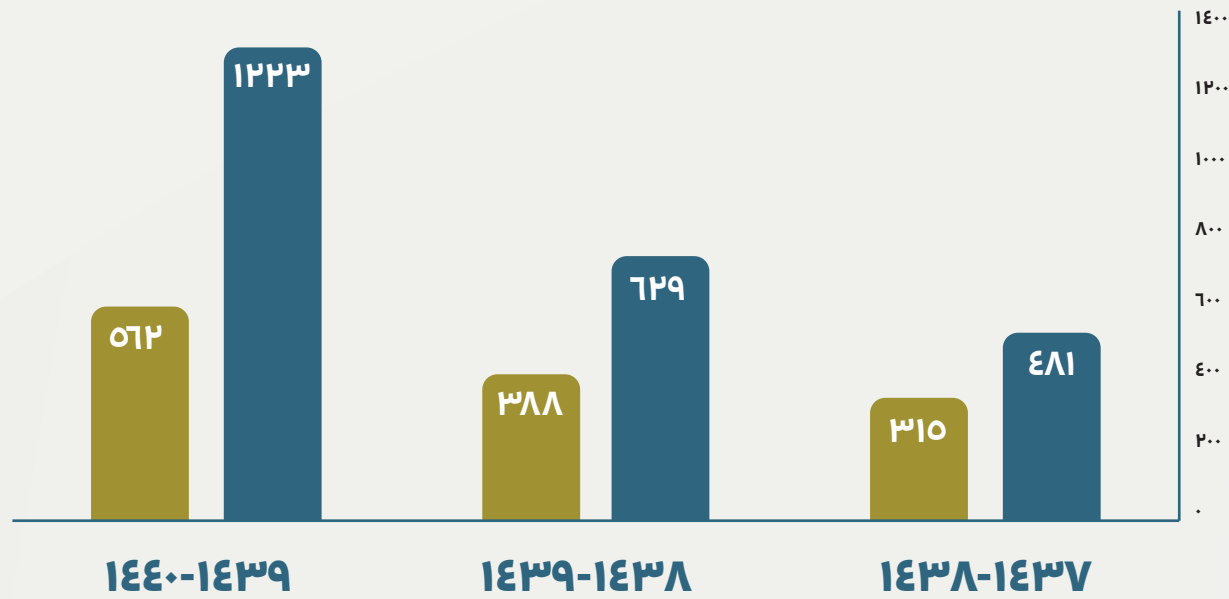
١٤٣٨ - ١٤٣٩
٢٠١٧ - ٢٠١٨

الكلية	التخصص	إجمالي الخريجين	عدد الخريجين		إجمالي من تم توظيفهم	القطاع الحكومي		القطاع الخاص		نسبة التوظيف
			رجال	نساء		رجال	نساء	رجال	نساء	
الإعلام والاتصال	الإذاعة والتلفزيون والفيلم	١٣٢	١٣٢	-	٨٠	٣	-	٧٨	-	٦٠.٦١%
	الإعلان والاتصال التسويقي	١٣٤	٩١	٤٣	٦٣	٠	٠	٥٣	١٠	٤٧.٠١%
	الجرافيكس والوسائط المتعددة	٢٨	١٤	١٤	١٥	٠	٠	١١	٤	٥٣.٥٧%
	الصحافة والنشر الإلكتروني	١٧٠	٩٢	٧٨	٦٩	٠	٠	٤٦	٢٣	٤٠.٥٩%
	العلاقات العامة	٧٥٩	٤٦٦	٢٩٣	٣٣٥	٥	٠	٢٥١	٧٩	٤٤.١٤%
الإجمالي		١٢٢٣			٥٦٢					٤٥.٩٥%

١٤٣٩ - ١٤٤٠
٢٠١٨ - ٢٠١٩

كلية الإعلام والاتصال

■ إجمالي الخريجين ■ إجمالي من تم توظيفهم



قسم الدعوة

التأسيس عام ١٤٣٣ هـ

قسم الدعوة

الكلية	التخصص	اجمالي الخريجين	الخريجين حسب الجنس		اجمالي من تم توظيفهم	القطاع الحكومي		القطاع الخاص		نسبة التوظيف
			رجال	نساء		رجال	نساء	رجال	نساء	
قسم الدعوة	الدعوة	٧٥٤	١٣٣	٦٢١	٢٧٠	١٠	٣	٦٩	١٨٩	٣٥.٨١٪
الإجمالي		٧٥٤			٢٧٠					٣٥.٨١٪

١٤٣٧ - ١٤٣٨
٢٠١٦ - ٢٠١٧

الكلية	التخصص	اجمالي الخريجين	الخريجين حسب الجنس		اجمالي من تم توظيفهم	القطاع الحكومي		القطاع الخاص		نسبة التوظيف
			رجال	نساء		رجال	نساء	رجال	نساء	
قسم الدعوة	الدعوة	٣١٣	٧٣	٢٤٠	١١٤	٦	٢	٤٦	٦١	٣٦.٤٢٪
الإجمالي		٣١٣			١١٤					٣٦.٤٢٪

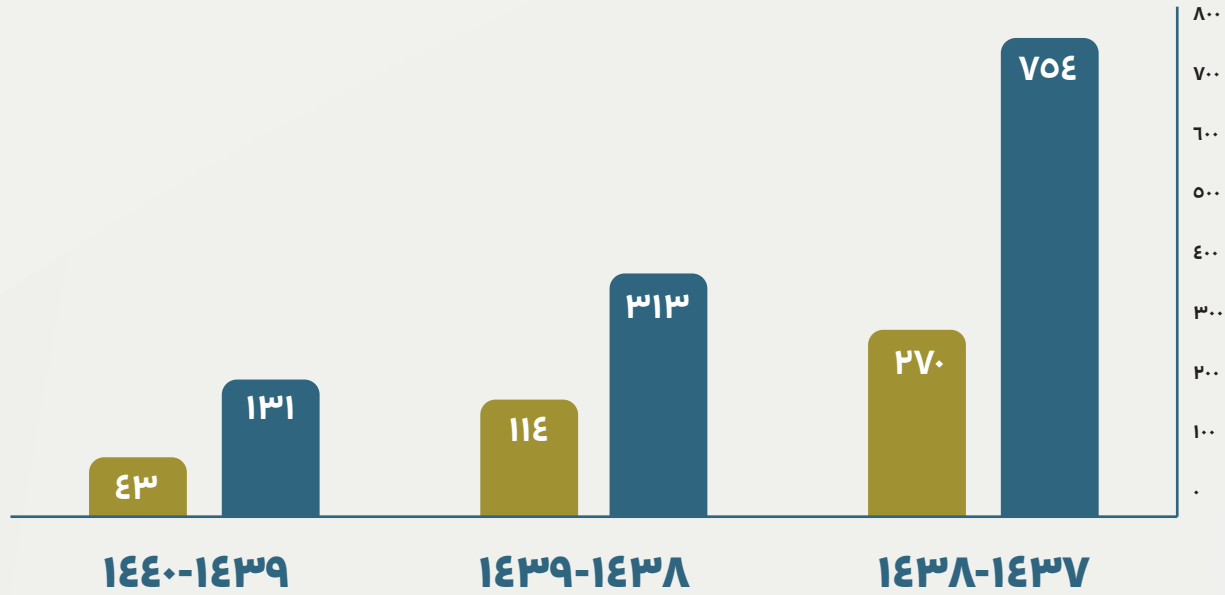
١٤٣٨ - ١٤٣٩
٢٠١٧ - ٢٠١٨

الكلية	التخصص	اجمالي الخريجين	الخريجين حسب الجنس		اجمالي من تم توظيفهم	القطاع الحكومي		القطاع الخاص		نسبة التوظيف
			رجال	نساء		رجال	نساء	رجال	نساء	
قسم الدعوة	الدعوة	١٣١	٢٨	١٠٣	٤٣	٠	١	١٥	٣٧	٣٢.٨٢٪
الإجمالي		١٣١			٤٣					٣٢.٨٢٪

١٤٣٩ - ١٤٤٠
٢٠١٨ - ٢٠١٩

قسم الدعوة

■ إجمالي الخريجين ■ إجمالي من تم توظيفهم



كلية التربية

تأسست عام ١٤٤٠ هـ

كلية التربية

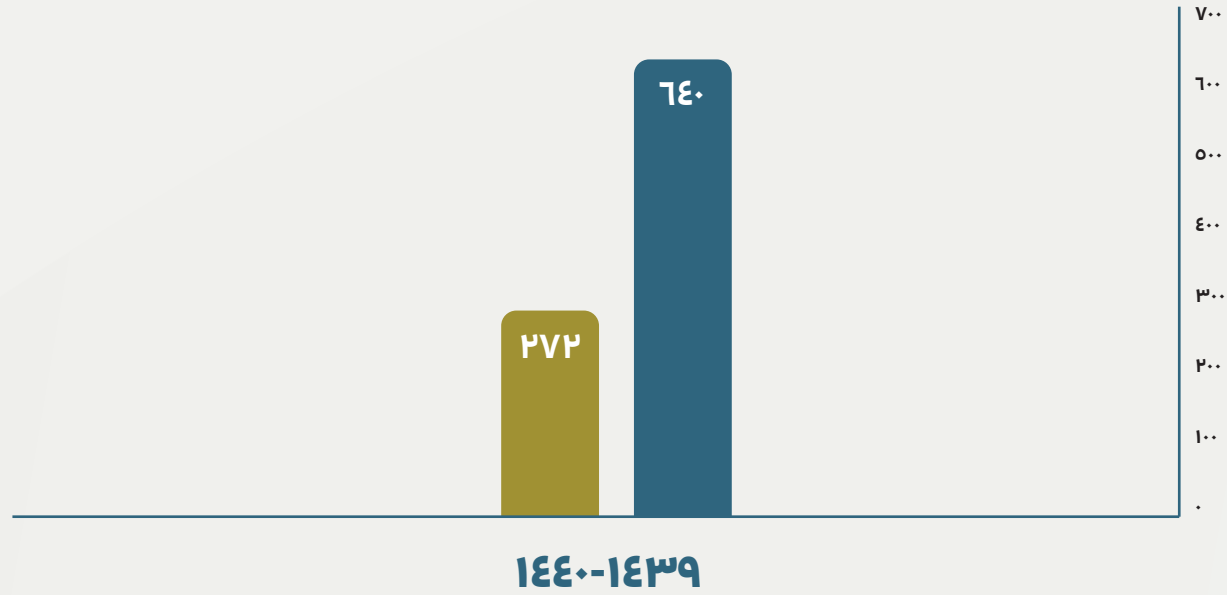
نسبة التوظيف	القطاع الخاص		القطاع الحكومي		إجمالي من تم توظيفهم	عدد الخريجين		إجمالي الخريجين	التخصص	الكلية
	نساء	رجال	نساء	رجال		نساء	رجال			
٤٣٪	١٢٣	١٠٧	٠	٠	٢٣٠	٣٦٩	١٦١	٥٣٠	شعبة الإعاقة العقلية	كلية التربية
٣٨.١٨٪	٤٢	-	٠	-	٤٢	١١٠	-	١١٠	شعبة التدخل المبكر	
٤٢.٥٠٪					٢٧٢			٦٤٠	الإجمالي	

١٤٤٠ - ١٤٣٩

٢٠١٩ - ٢٠١٨

كلية التربية

■ إجمالي الخريجين ■ إجمالي من تم توظيفهم



مصدر البيانات:



المؤسسة العامة للتأمينات الاجتماعية
General Organization for Social Insurance



وزارة الموارد البشرية
والتنمية الاجتماعية
المملكة العربية السعودية



عمادة القبول والتسجيل
Admission and Registration

عمادة القبول والتسجيل
وكالة العمادة لشؤون الخريجين

