


استراتيجيات متعة التعلم





سَمَكَةٌ



سَيَّارَةٌ

سَاحِلٌ




سَفِينَةٌ

فَأْر



فَأْر اَوْثَةٌ



فَأْر

فَأْر اِثْمَةٌ



استراتيجية الرول



- حرفي (سَ . فَا)
- (صور و كلمات تدل على الحرف) - ترتب الصور من أسفل الى أعلى بحيث يكتشف الطفل الحرف في الأخير ..
- يقف طفل في وسط الحلقة .. ويبدأ بتحريك الرول لأسفل وتظهر الصور





ر ع ط



ر ا س

ر ا س



استراتيجية الأسئلة المثيرة للتفكير



حرفي (ر . م)

تطرح المعلمة مجموعة من الاسئلة مثيرة لتفكير

الطفل ..

وبعد الاجابة تظهر المعلمة الصور ..




اسئلة مثيرة للتفكير
حرف (م)


- ما هو الطعام المفضل للقرد؟؟
- ما هو لون الموز؟؟
- أين يصلي الطفل المسلم؟؟
- اين يلتقي الطفل بالمعلمة؟؟

اسئلة مثيرة للتفكير
حرف (ر)

- عند نزول المطر ... هناك صوت
يصدر من بين الغيوم ؟
(ممكن الاستعانة بتشغيل صوت
الرعد)
- هو جزء من أجزاء الجسم ..
يحتوي على أذن وأنف وفم
..فما هو؟؟



دَرَج



دَجَاجَةٌ



دَرَاجَةٌ



دَبَّاسَةٌ


ح




دفتر



دائرة





ظرف



ظبي

ظ

استراتيجية صندوق البريد

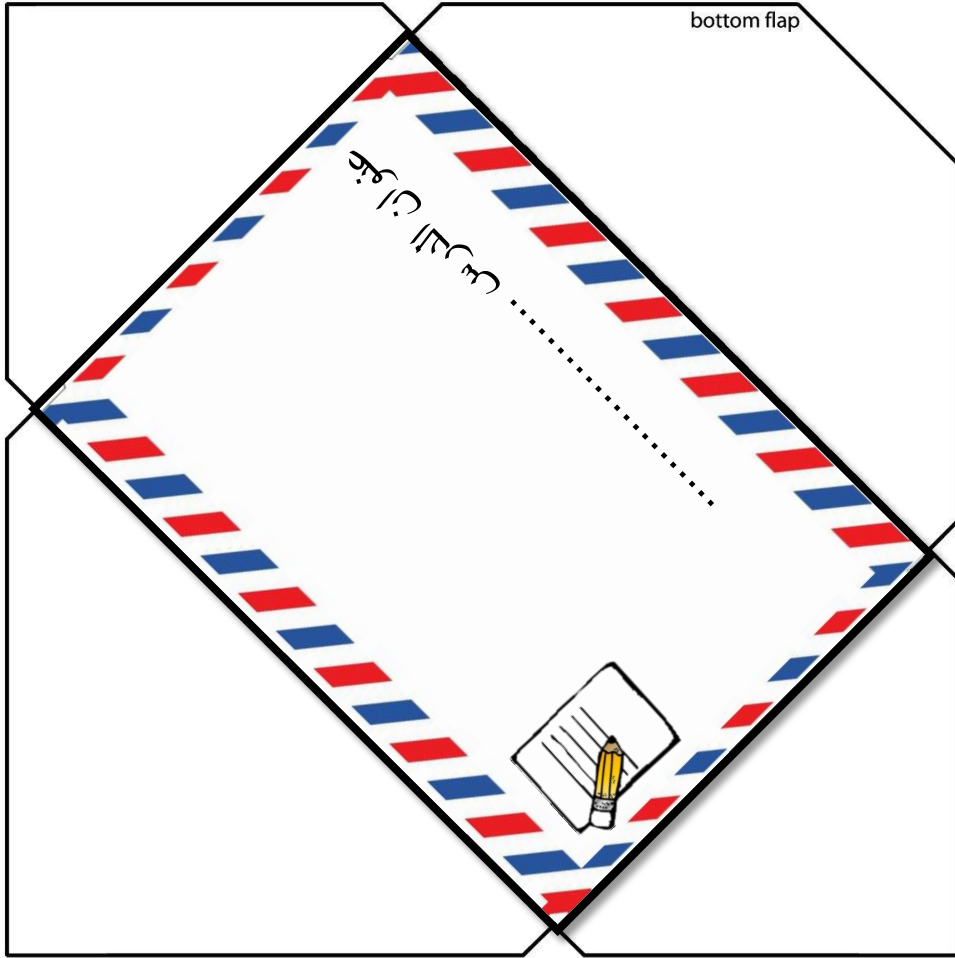


- حرفي (د . ظ)
- يتم وضع الصور بداخل الأظرف ووضعها في حقيبة ..
- تجهيز طفل ويحمل الحقيبة ونسميه (ساعي البريد) ..
- يطرق الباب ونسمح له بالدخول .. فيرحب الاطفال به ويوزع الاظرف للأطفال ..

« تجهيز ساعي البريد خارج الفصل »


نموذج

bottom flap






جَزَر




جَمَل




جَرَس



جَبَل





تَیپ



هَبَا


دَا

استراتيجية دولاب الأميرة



- حرفي (ج . ذ)
- صنع دولاب من الكرتون ويغلف بطريقة جميلة ومرتبة (دولاب الأميرة)
- صنع فساتين من الفوم او قماش الجوخ ووضع الحرف والصورة على الفستان واداخها في الدولاب ..
- تمثل المعلمة دور الأميرة وتريد الذهاب الى حفل في المساء .. ولكنها لا تعرف ما تلبس وتطلب المساعدة من الأطفال

نموذج



فستان



فستان





زهرة



زرافة

ز



ضوء



ضابط

ض

استراتيجية صندوق المفاجئات






□ حرفي (ض . ز)

□ تغليف كرتون بشكل جميل وألوان جذابة وتحديد فتحة صغيرة لاستخراج ما يوجد بداخلها .

□ وضع صور او مجسمات تدل على الحرف ويقوم الطفل باستخراج ما بداخل الصندوق









بطة




بَيْت

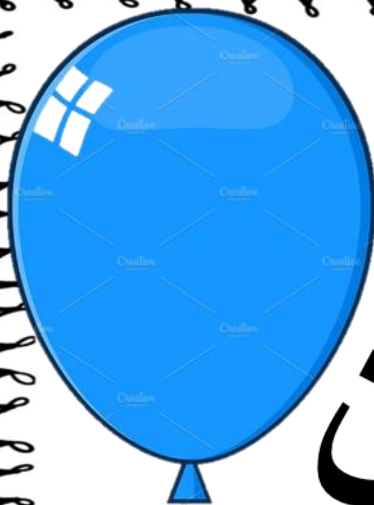
بَاب



بَاب



بَيْضٌ



بَالُونٌ

استراتيجية مكعب الحروف



- حرفي (ع . ب)
- تغليف صندوق الهدايا بالفوم او بالجوخ ووضع فيها قطعه (تشك شك) ليسهل تغير الصور .
- وضع الصور على المكعب .
- يقوم الطفل برمي المكعب وعندها يتعرف على الصورة التي تظهر امامه .
- في حرف ع .. عمل الحرف من الفوم اللامع لتمرر الطفل اصبعه



خيط




حليب



خطف



حمامة





لب




بقرة

ش



فأ

ثلاجة




ثلج







استراتيجية كرات الثلج

- حرفي (ح . ث) .
- طباعة مجموعة صور (مكررة) تدل على الحرف .
- تُكرّس (تُكرّمش) الصور على شكل كرات ووضعها في سلة ويأخذ كل طفل كرة .
- يفتح الاطفال الكرات .. ويقف كل طفل بجانب الصور المتشابهة ..








تَمْر



تَاج


تَاج

استراتيجية البازل





- حرفي (و . ت) .
- طباعة الصور الدالة للحرف وتغليفها حرارياً .
- قص فوم (فلين مرن) بشكل مربع او مستطيل ..
مناسب للصورة
- لثق الصورة في الفوم وتقطع المربع الى أربع قطع .
- لثق مغناطيس خلف الفوم ليسهل تثبيتها على السبورة .

نموذج



ج

ج

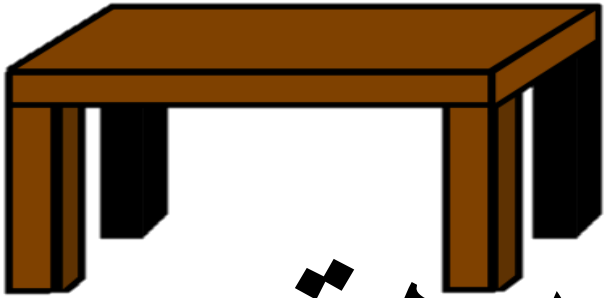





طَبيب



طائرة



طاولة




طماطم

ط



طباخ




استراتيجية البالون



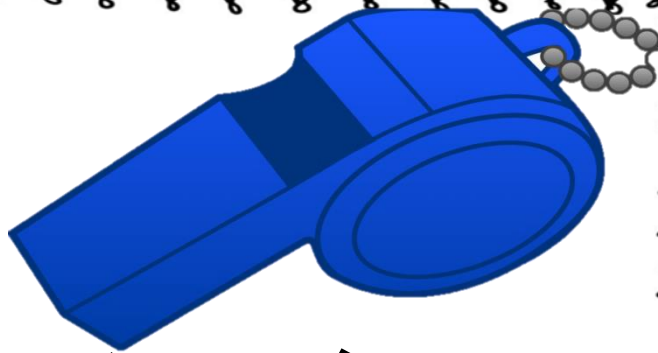
- حرفي (ط . غ) .
- طباعة الصور الدالة على الحرف .
- ادخال الصور بداخل البالون ونفخها
- لثق البالون على السبورة بلثق ورقي .. أو (وضعها على الأرض) والطفل يختار البالون ليفجرها .



صَقْر




صَارُوخ



صَفَارَةٌ



صَابُون



كأس



كلب




كنغر



كعك





حَرْز

أَك

استراتيجية الكتاب



- حرفي (ص . ك) .
- طباعة الصور وتغليفها حرارياً .
- قطع فوم او قماش الجوخ على شكل مستطيل .
- لصق (تشك شك) على الصور و الفوم ليسهل تغيير الصور .
- تخريم اطراف الفوم ووضع حلقة لوصل الفوم وليسهل فتح الكتاب .




شَمْسٌ



شَعْرٌ



شَجَرَةٌ



شَمْعَةٌ



استراتيجية الكاميرا



- حرف ش
- صنع كاميرا من كرتون (كرتون البيتزا) .
- تغليف الكرتون على هيئة كاميرا .
- صنع شريط الصور من الفوم بلونين (ابيض واسود) .
- طباعة الصور وتغليفها حرارياً .
- لصق (تشك تشك) على الصور و الشريط .
- ترتيب الصور على الشريط .

نموذج



شجرة

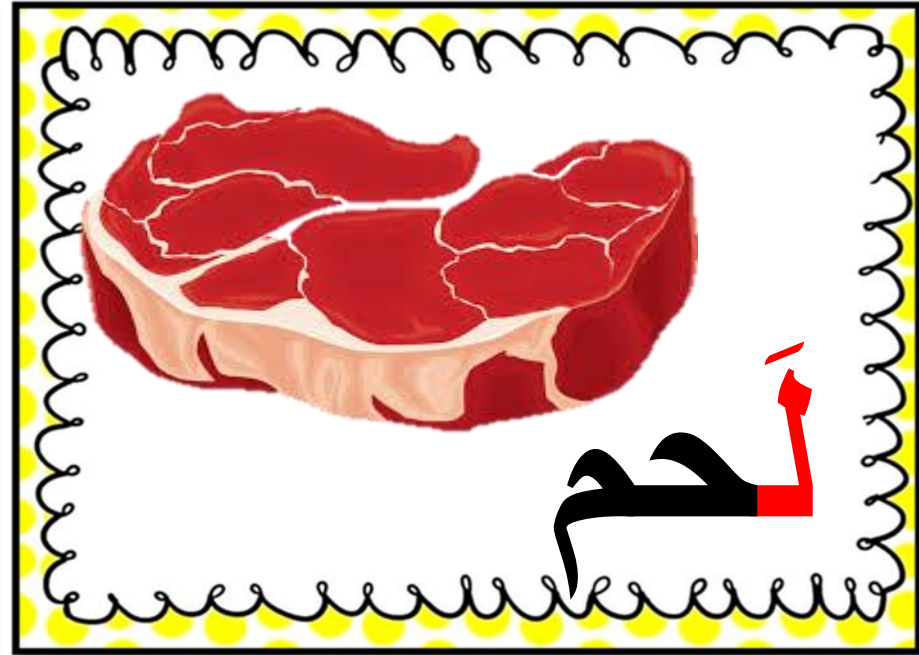



شمعة



شمس





استراتيجية صندوق الرمل



- حرفي (ق . ن) .
- احضار صندوق ووضع فيه رمل .
- تخبأ الصور بداخل الرمل .
- يطلب من الطفل البحث عن الصور .





هَدِيَّة



هَاتِف

هَـ

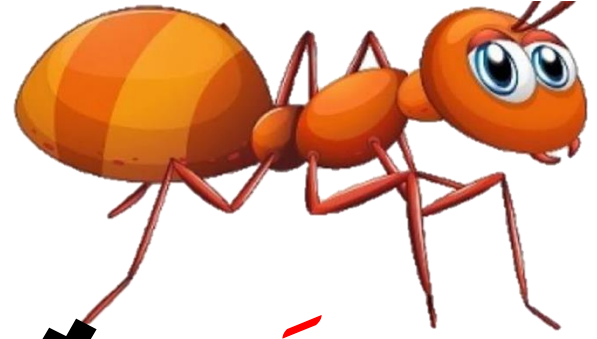


استراتيجية حل المشكلات

- حرف (هـ)
- عرض مشكلة للأطفال .
- واعطاءهم فرصة للبحث عن حل .
- ومن خلال حل المشكلة يكتشف الطفل الحرف .
- وبعدها تظهر المعلمة الصور للأطفال .



نحلة




نملة




نجمة



نخلة



استراتيجية القصة



- حرف (ن)
- عرض قصة للأطفال بالوسيلة المتوفرة .
- من خلال القصة يستخرج الأطفال شخصيات والتي تبدأ بالحرف .
- تعرض المعلمة الصور للأطفال .






خاتم




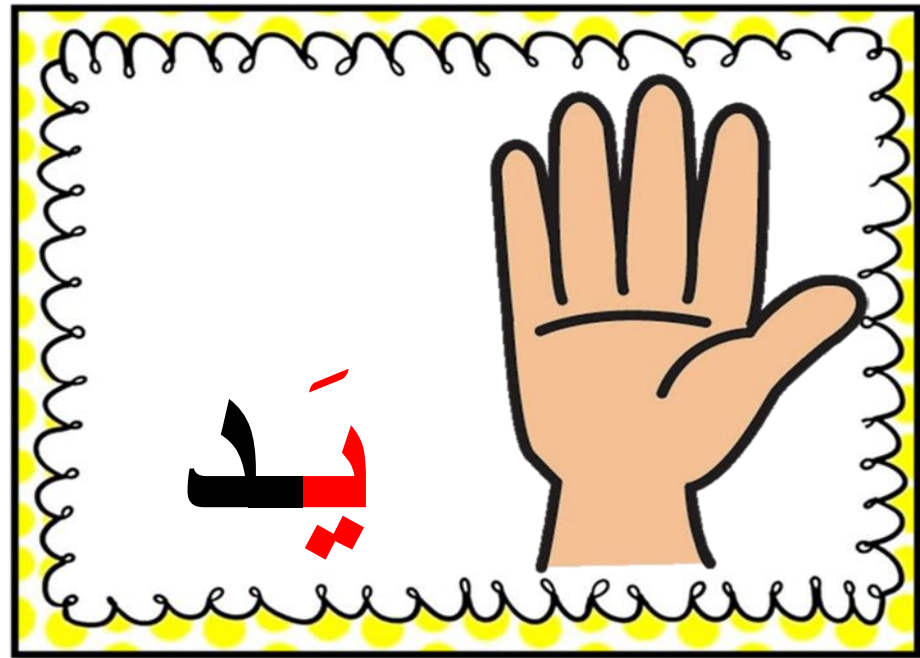
خروف



خشب



خيمة



استراتيجية المروحة الصينية



- حرفي (خ . ي)
- طباعة الصور.
- طوي الصورة بشكل طولي
- لصق أطراف الصورة في عودين (أعواد الطيب او الأيس كريم) .
- تطلب المعلمة الطفل بفتح المروحة لتظهر الصورة .



رَبَاب




أَسَد



أَزْرَار



أَرْز



استراتيجية الأسد الضيف

- حرف (أ) .
- توفير زيّ الأسد إن أمكن .
- حقيبة وبدخلها صور او لعبة (أرنب و أرز وازرار) .
- الباس طفل زي الأسد .
- يطرق الأسد الباب وتسمح المعلمة له بالدخول
- يدخل الأسد وهو يزأر
- ترحب المعلمة بالأسد وتسأله عن مكان عيشه وطعامه .
- تسأل المعلمة عما بداخل الحقيبة .. يُخرج الأسد الصور ويعطي معلومات عن الصور التي أحضرها معه .