

حقيبة الشتاء المرحقة !



اسمي :

12 صفحة من النشاطات المتنوعة

(حساب - تلوين - قص و لصق - قصة)

بقالب شتوي مليء بالفرح

شروط الاستخدام

في البداية أشكر كل الشكر لتجربة مطبوعات رياض الجنة و أسأل الله تعالى أن يجعل فيها النفع و يرزقنا القبول و الإخلاص ..
مطبوعات رياض الجنة هي أنشطة أقوم بها مع أطفالي في المنزل ... وكذلك مع طلابي .. أضع فيها اهتماماً و حباً بالغين ..
ولا أبخل عليها بجهد أو وقت مهما كان ...
الهدف من نشرها دعم المحتوى العربي و الإسلامي على شبكة الإنترنت لتكون متاحة دائماً لمن يحتاجها

- أتمنى منك عند قيامك بتحميل هذه المطبوعات التقيد بشروطي لاستخدامها و هي :**
- يمنع استخدام أي منتج من مطبوعات رياض الجنة بشكل تجاري أو طباعتها ثم بيعها ... فهي متاحة مجاناً للاستخدام الشخصي و في مراكز التعليم فقط.
 - يمنع التعديل على المطبوعات جزئياً أو جذرياً .. أو إزالة علامة مدونة رياض الجنة أو إزالة الحقوق من على هذا المنتج و جميع المنتجات و المطبوعات الخاصة بنا بعد أو قبل الطباعة ... أو نسبها لجهة أخرى غير رياض الجنة.
 - يمنع إعادة رفع هذا المنتج أو غيره من رياض الجنة على مواقع أخرى شخصية أو تجارية
- المشاركة تكون دائماً بذكر الرابط الأصلي للمدونة لمن أراد التحميل منه :


www.riadaljanna.com



لكم جزيل الشكر لتقديركم و احترامكم ...

أسألكم الدعاء لي بالهداية و الثبات و الإخلاص ... و جزاكم الله خيراً
آلاء

متاهة الثلج




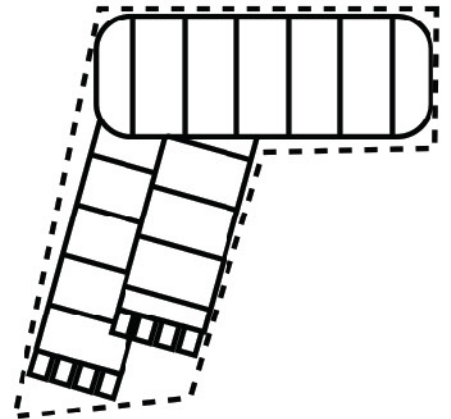

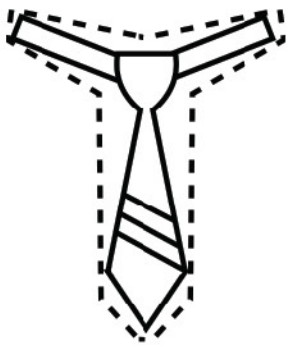
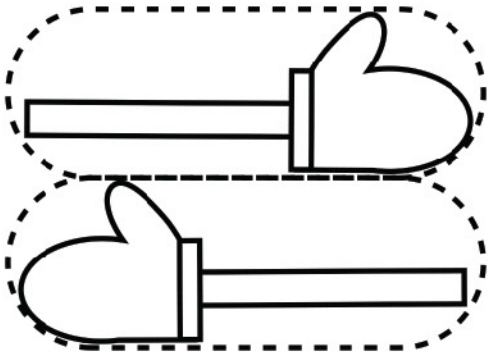
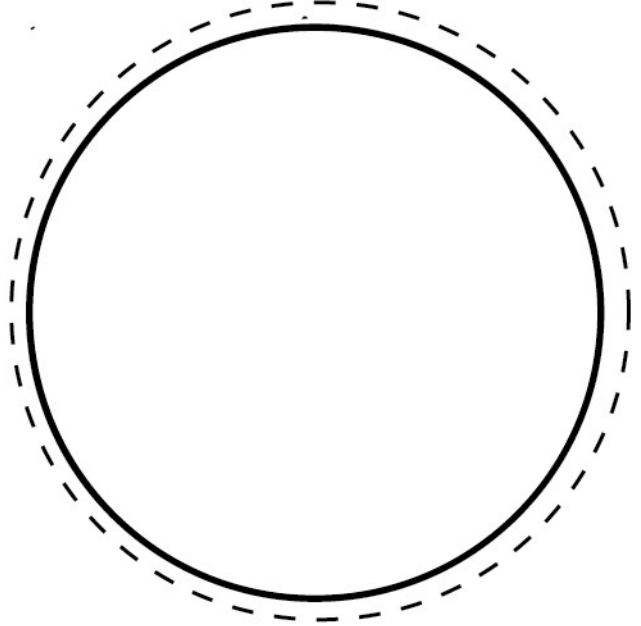

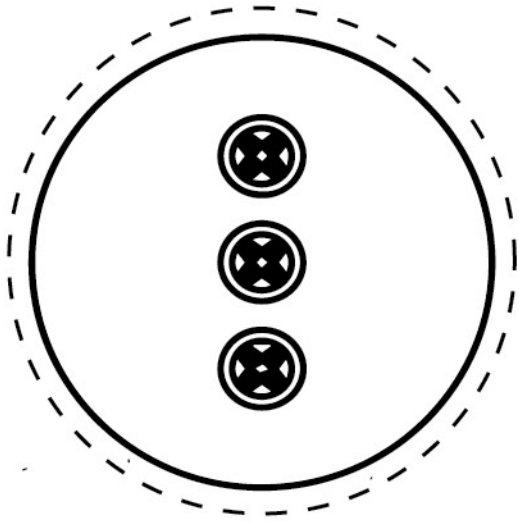


ساعد صديقنا طارق ليصل إلى أسفل التلة ... ارسم له الطريق الصحيح للترج

اصنع رجل ثلج



قم ببناء رجل الثلج أمام المنزل .. ستجد القطع اللازمة في الصفحة التالية
نذكر ان تلون الصورة بعد الانتهاء



لعبة المطابقة



قم بمطابقة القفازات المتشابهة مع بعضها وقم بالوصل بينها

أضف بعض الألوان للقفازات عند الانتهاء

لونِّي !

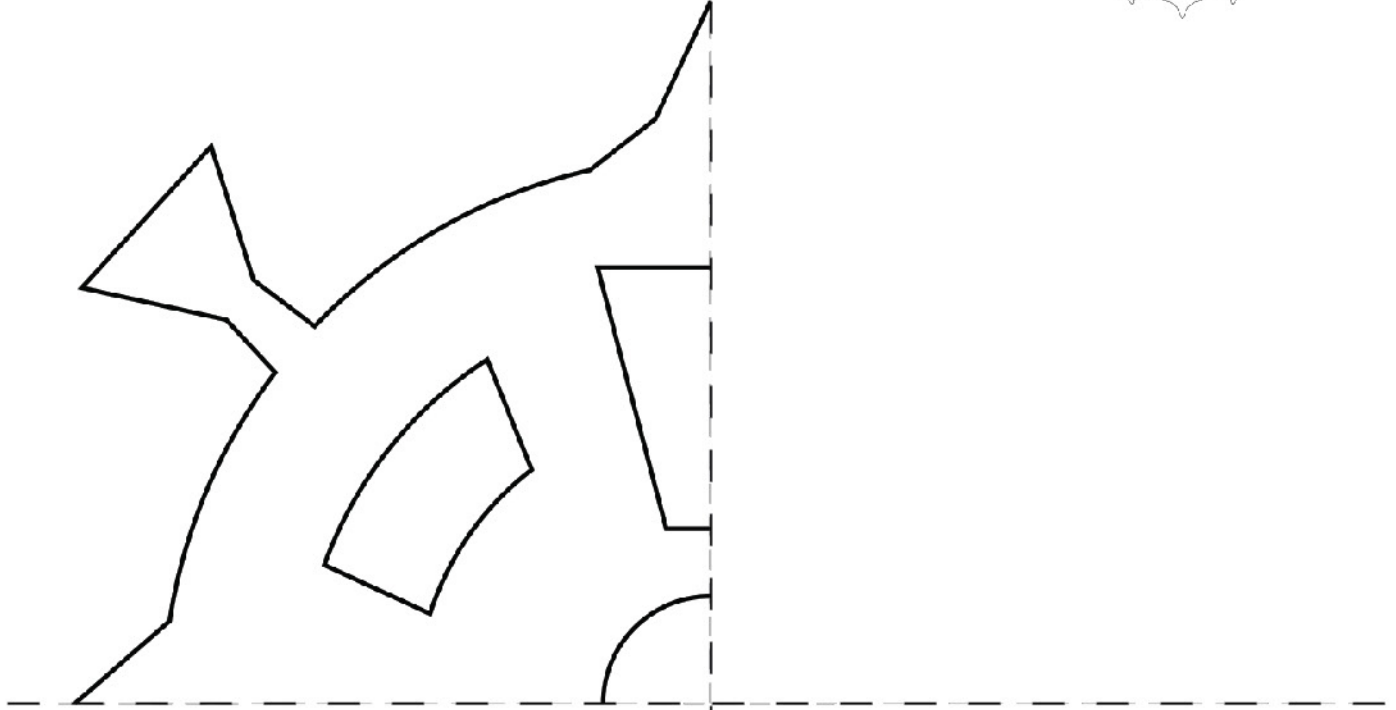


مساحة للتلوين

أحضِر أقلام التلوين الخاصة بك و لون هذه الصورة الجميلة


هل التقطت صورة بجانب رجل الثلج من قبل ؟

اصنع بلورة ثلج!




اطو الورقة على الخطوط المنقطة ثم قص الشكل المرسوم و فرغ الخطوط السوداء
في الداخل افتح الورقة مجدداً لتحصل على بلورة ثلج جميلة !

أكمل اللوحة




قص القطع الناقصة و الصقها لتكمل الصورة ثم لَوْن !



قصة : ماذا حدث مع دانة ؟




قص الرسوم المعبرة عن القصة و ألقها في مكانها المناسب
في الصفحات التالية




قصة : ماذا حدث مع دانة ؟




قص الرسوم المعبرة عن القصة و ألقها في مكانها المناسب
في الصفحات التالية







قامت دانة بصنع رجل ثلج
جميل ووضعت له وشاحاً على رقبته




خرج وسيم و دانة إلى الحديقة
ليلعبا بالثلج الأبيض



في الحديقة كان رامي قد بنى قلعة من الثلج



أحضر وسيم كرات ثلج كثيرة




نادى رامي الأصدقاء ليلعبوا معه



الأصدقاء المشاكسون .. لقد أصابوا دانة بكرات الثلج الباردة !!

عمليات حسابية باردة !



كل واحد من رجال الثلج سيسألك سؤالاً في الحساب
اعرف الجواب و اكتبه داخل قبعة رجل الثلج
لون قبعة أكبر نانج بالأحمر ... و قبعة أصغر نانج بالأزرق

أتمنى أن تكون قد قضيت وقتاً ممتعاً
إن أعجبتك هذا الكتاب... اطلب من والديك
الحصول على المزيد من هذه الكتب مجاناً
على موقع رياض الجنة

