

# أدوات التقويم الإلكتروني في منصة مدرستي

معلمة الحاسب الآلي أ. عالية علي اليامي

## أدوات التقويم الإلكتروني في منصة مدرستي

أداة الواجبات

أداة الاختبارات الإلكترونية

سجل المتابعة اليومية



أداة الواجبات

## إضافة واجب إلكتروني

The screenshot shows the Madrasati website interface. The browser address bar displays 'schools.madrasati.sa'. The navigation menu includes 'الرئيسية' (Home), 'معلومات تهمك' (Information for you), 'الإعلانات والأدلة' (Advertisements and guides), 'إحصائيات' (Statistics), 'جديدنا' (Our new), 'روابط تهمك' (Links for you), and 'المصادر' (Sources). The main content area features three large buttons for login: 'أولياء الأمور والإداريين' (Parents and Administrators) with a 'تسجيل دخول' (Login) button, 'الطلبة والكادر التعليمي' (Students and Teaching Staff) with a 'تسجيل دخول' (Login) button, and 'أطفال روضتي' (Rawdati Children) with a 'تسجيل دخول' (Login) button. A callout box points to the 'الطلبة والكادر التعليمي' button with the text 'الدخول بالبريد الخاص بمنصة مدرستي' (Login with the email address of the Madrasati platform). The background of the page features a smiling girl using a laptop.

## إضافة واجب إلكتروني

الدخول إلى حافظة الواجبات وإضافة واجب



الضغط على  
أيقونة  
الواجبات



## إدارة الواجبات

الصفحة الرئيسية / إدارة الواجبات

البحث عن  
واجب معين

بحث

اضغط على أيقونة  
إضافة واجب

إضافة واجب

### خريطة معالجة النصوص المتقدمة

التسلسل التعليمي: المرحلة المتوسطة- الصف الأول المتوسط- الفصل الدراسي الأول- المهارات الرقمية-

معالجة النصوص المتقدمة - مشروع الوحدة

مصدر الواجب: كتاب الطالب

نطاق الواجب: خاص بي فقط

عدد الأسئلة:

إرسال واجب

تعطيل

استعراض الواجب

الواجبات المرسلة

### واجب الدرس

التسلسل التعليمي: المرحلة المتوسطة- الصف الأول المتوسط- الفصل الدراسي الأول- المهارات الرقمية-

معالجة النصوص المتقدمة - إتمام عملية الدمج

مصدر الواجب: كتاب الطالب

إرسال واجب

تعطيل

استعراض الواجب

الواجبات المرسلة

الجدول الدراسي

الطلاب

المقررات والمصادر

مقرراتي

الواجبات

الاختبارات

بنك الإثراءات

الأنشطة و المهام الأدائية

بنك الأسئلة

الحصص الإضافية

لوحات النقاش

سجلات المتابعة اليومية

المسارات التعليمية

التواصل المجتمعي

## إضافة واجب إلكتروني

### إضافة واجب

الصفحة الرئيسية / إدارة الواجبات / إضافة واجب

في التسلسل التعليمي يمكنك إضافة الواجب على مستوى المادة أو الوحدة/ الفصل أو الدرس

التسلسل التعليمي\*

اسم الواجب\*

مصدر الواجب\*

الوصف

رقم الصفحة\*

رقم السؤال في الكتاب\*

طريقة تسليم الواجب\*

نطاق الواجب\*

يمكنك اختيار طريقة تسليم الواجب " ملف / كتابة " تتطلب تصحيح يدوي

اختر

كتاب الطالب ○ نشاط خارجي أو من ملف ○ بنك الأسئلة ○ كتاب النشاط

ملف ○ كتابة ○ خارج النظام

خاص بي فقط ○ متاح لجميع معلمي المدرسة

إلغاء

حفظ

# إضافة واجب إلكتروني

## إضافة واجب

الصفحة الرئيسية / إدارة الواجبات / إضافة واجب

### \*التسلسل التعليمي

المرحلة المتوسطة - الصف الأول المتوسط - الفصل الدراسي الأول - ١

معالجة النصوص المتقدمة

إتمام عملية الدمج

واجب الجزء الأول من درس اتمام عملية الدمج

☒ كتاب الطالب ☐ نشاط خارجي أو من ملف ☐ بنك الأسئلة ☐ كتاب النشاط

### \*اسم الواجب

### \*مصدر الواجب

### الوصف

### \*رقم الصفحة

### \*رقم السؤال في الكتاب

### \*طريقة تسليم الواجب

### \*نطاق الواجب

☐ ملف ☐ كتابة ☐ خارج النظام

☐ خاص بي فقط ☐ متاح لجميع معلمي المدرسة

إلغاء

حفظ

عند اختيار مصدر الواجب كتاب الطالب  
يتطلب تحديد رقم الصفحة ورقم السؤال في  
الكتاب



# إضافة واجب إلكتروني

## إضافة واجب

الصفحة الرئيسية / إدارة الواجبات / إضافة واجب

المرحلة المتوسطة - الصف الأول المتوسط - الفصل الدراسي الأول - ١

معالجة النصوص المتقدمة

إتمام عملية الدمج

واجب الجزء الأول من درس اتمام عملية الدمج

☒ كتاب الأسئلة ☐ بنك الأسئلة ☐ كتاب النشاط

☐ ملف ☐ كتابة ☐ خارج النظام

التسلسل التعليمي\*

اسم الواجب\*

مصدر الواجب\*

الوصف

رقم الصفحة\*

رقم السؤال في الكتاب\*

طريقة تسليم الواجب\*

نطاق الواجب\*

عند اختيار مصدر الواجب كتاب النشاط  
يتطلب تحديد رقم الصفحة ورقم السؤال في  
كتاب النشاط

إلغاء

حفظ

00982020

00982020



## إضافة واجب إلكتروني

عند اختيار مصدر الواجب نشاط خارجي أو ملف يتطلب كتابة وصف للواجب أو إرفاق ملف

المرحلة المتوسطة - الصف الأول المتوسط - الفصل الدراسي الأول - المهارات الرقدي

معالجة النصوص المتقدمة

إتمام عملية الدمج

واجب الجزء الأول من درس اتمام عملية الدمج

☐ كتاب الطالب ☒ نشاط خارجي أو من ملف ☐ بنك الأسئلة ☐ كتاب النشاط

يجب إدخال وصف للواجب أو إرفاق ملف

No file chosen

الرجاء رفع ملف بأحد الصيغ التالية JPEG, PNG, JPG, Zip, PDF بأقصى حجم 10 ميغا بايت

الحد الأقصى لحقل إضافة النص المساند 500 حرف

☐ ملف ☐ كتابة ☐ خارج النظام

☐ خاص بي فقط ☐ متاح لجميع معلمي المدرسة

إلغاء

حفظ

التسلسل التعليمي\*

اسم الواجب\*

مصدر الواجب\*

الوصف

إرفاق ملف

إضافة النص المساند

رقم الصفحة\*

رقم السؤال في الكتاب\*

طريقة تسليم الواجب\*

نطاق الواجب\*

## إضافة واجب

الصفحة الرئيسية / إدارة الواجبات / إضافة واجب

المرحلة المتوسطة - الصف الأول المتوسط - الفصل الدراسي الأول - المهارات الرقد

التسلسل التعليمي\*

معالجة النصوص المتقدمة

إتمام عملية الدمج

واجب الجزء الأول من درس إتمام عملية الدمج

اسم الواجب\*

كتاب الطالب ○ نشاط خارجي أو من كتاب ○ بنك الأسئلة ○ كتاب النشاط

مصدر الواجب\*

الوصف

رقم الصفحة\*

رقم السؤال في الكتاب\*

طريقة تسليم الواجب\*

نطاق الواجب\*

حل الأسئلة آلياً ○

خاص بي فقط ○ متاح لجميع معلمي المدرسة

إلغاء

التالي

عند اختيار مصدر الواجب بنك الأسئلة يتطلب الضغط على التالي للانتقال لصفحة استعراض الأسئلة من بنك الأسئلة واختيار الأسئلة المكونة للواجب منها

## إضافة واجب إلكتروني

### إضافة واجب

الصفحة الرئيسية / إدارة الواجبات / إضافة واجب

إضافة السؤال

لا توجد أسئلة مرتبطة بالواجب حاليا

عودة

إلغاء

حفظ

هنا تظهر صفحة الأسئلة  
المرتبطة في الواجب  
للبدء إضافة الأسئلة من بنك  
الأسئلة يجب الضغط على  
أيقونة إضافة السؤال

## إضافة واجب

الصفحة الرئيسية / إدارة الواجبات / إضافة واجب

يمكنك هنا من البحث عن سؤال معين وتحديد نوع السؤال ودرجة الصعوبة . كذلك تستطيع اظهار الأسئلة التي قمت بإضافتها في بنك الأسئلة وتم تحكيمها

استعراض السؤال  
لمشاهدة جذر السؤال  
وخيارات الإجابة

عنوان السؤال

الأسئلة التي قمت بإنشائها

نوع السؤال

اختر

درجة الصعوبة

اختر

بحث

لإضافة حقول بيانات المستلمين في مستند الدعوة من لوحة مهام دمج المراسلات ثم مزيد من العناصر ثم:

استعراض + إضافة

نوع السؤال: اختيار من متعدد  
درجة الصعوبة: متوسط

لمعاينة الرسائل بالضغط على الأسهم لعرض جميع الرسائل التي يمكن إرسالها

استعراض + إضافة

نوع السؤال: صواب وخطأ  
درجة الصعوبة: دون المتوسط

إضافة السؤال  
ليتم إضافة السؤال  
المختار للواجب  
الإلكتروني

بعد معاينة المستند فإن الإجراء الذي يساعد على إنشاء مستند جديد يحتوي على جميع الدعوات

استعراض + إضافة

نوع السؤال: اختيار من متعدد  
درجة الصعوبة: متوسط

لإنشاء مغلفات باستخدام دمج المراسلات بالضغط على مغلفات Documents

استعراض + إضافة

نوع السؤال: صواب وخطأ  
درجة الصعوبة: متوسط

## إضافة واجب إلكتروني



نوع السؤال: إختيار من متعدد

لإضافة حقول بيانات المستلمين في مستند الدعوة من لوحة مهام دمج المراسلات ثم مزيد من العناصر ثم:

- ☐ دمج المراسل
- ☐ معاينة الرسائل
- ☐ إدراج حقل دمج
- ☐ كتابة الرسالة

عند النقر على أيقونة  
استعراض، سيتم عرض  
السؤال كاملاً

إضافة + استعراض

إضافة + استعراض

إضافة + استعراض

إضافة + استعراض

درجة الصعوبة: متوسط

## إضافة واجب إلكتروني

×

درجة السؤال في الواجب

درجة السؤال

+

 إضافة

استعراض

لا

حفظ

عند النقر على أيقونة  
إضافة ، يتطلب منك وضع  
درجة السؤال والضغط على  
أيقونة حفظ

## إضافة واجب إلكتروني

### إضافة واجب

الصفحة الرئيسية / إدارة الواجبات / إضافة واجب

#### إضافة السؤال

لإضافة حقول بيانات المستلمين في مستند الدعوة من لوحة مهام دمج المراسلات ثم مزيد من العناصر ثم:

نوع السؤال: اختيار من متعدد

درجة الصعوبة: متوسط

درجة السؤال في الاختبار: 1

حذف استعراض

يمكنك حذف السؤال  
بعد إضافته بالضغط  
على أيقونة حذف

عودة

إلغاء

حفظ

سيتم إضافة السؤال في  
الواجب ، قم بتكرار العملية  
عبر الضغط على إضافة  
السؤال وعند الانتهاء قم  
بالضغط على حفظ لحفظ  
أسئلة الواجب



# إضافة واجب إلكتروني



الكل

التسلسل التعليمي

بحث

إضافة واجب

واجب الجزء الأول من درس اتمام عملية الدمج

التسلسل التعليمي: المرحلة المتوسطة- الصف الأول المتوسط- الفصل الدراسي الأول- المهارات الرقمية- معالجة النصوص

المتقدمة - إتمام عملية الدمج

مصدر الواجب: بنك الأسئلة

نطاق الواجب: خاص بي فقط

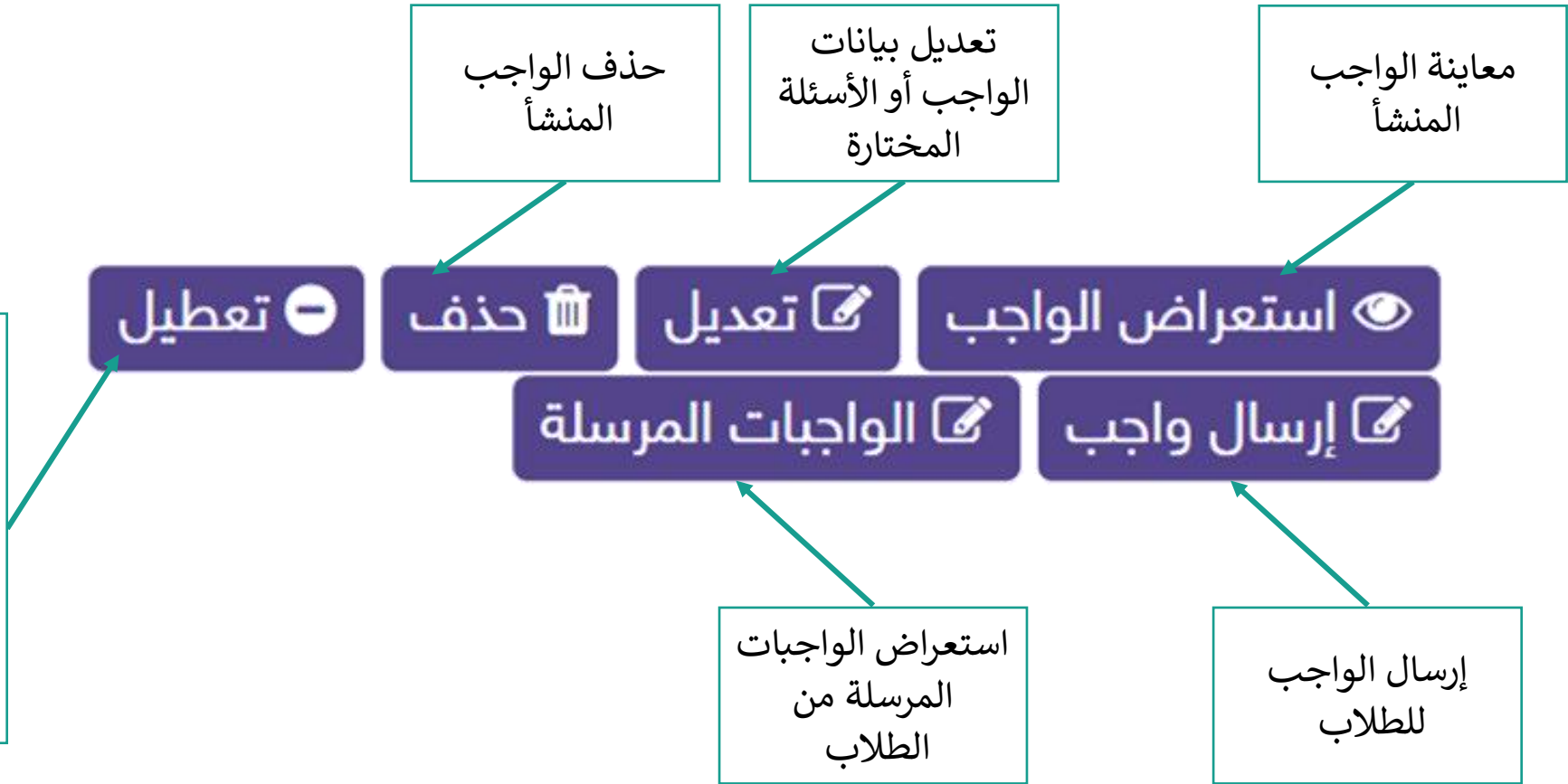
عدد الأسئلة: 2

استعراض الواجب  
تعديل  
حذف  
تعطيل  
إرسال واجب  
الواجبات المرسلة

أدوات إدارة الواجب  
المنشأ

سيتم إضافة الواجب  
إلى حافظة الواجبات

## إدارة الواجبات



# إدارة الواجبات

## صفحة استعراض الواجب

### استعراض الواجب

المرحلة المتوسطة - الصف الأول المتوسط - الفصل الدراسي الأول - المهارات الرقمية - معالجة النصوص المتقدمة - إتمام عملية الدمج  
الصفحة الرئيسية / إدارة الواجبات / استعراض الواجب

### اختر الإجابة الصحيحة ?

لإضافة حقول بيانات المستلمين في مستند الدعوة من لوحة مهام دمج المراسلات ثم مزيد من العناصر ثم:

- ☐ دمج المراسلات
- ☐ معاينة الرسائل
- ☐ إدراج حقل دمج
- ☐ كتابة الرسالة

درجة صعوبة السؤال: دون المتوسط

مصدر السؤال: بنك أسئلة عين

اسم الواجب:

واجب الجزء الأول من درس اتمام عملية الدمج

الوصف:

-

مصدر الواجب:

بنك الأسئلة

نطاق الواجب:

خاص بي فقط

طريقة تسليم الواجب:

حل الأسئلة آلياً

2.00

الدرجة الكلية

2

إجمالي عدد الأسئلة

### اختر الإجابة الصحيحة ?

بعد معاينة المستند فإن الإجراء الذي يساعد على إنشاء مستند جديد يحتوي على جميع الدعوات يتم من خلال خطوة:

- ☐ دمج المراسلات
- ☐ معاينة الرسائل
- ☐ إتمام الدمج
- ☐ كتابة الرسالة

درجة صعوبة السؤال: دون المتوسط

الدرجة : 1.00

اختر الإجابة الصحيحة ?

## إدارة الواجبات

### إضافة واجب

الصفحة الرئيسية / إدارة الواجبات / إضافة واجب

### صفحة تعديل الواجب

#### \*التسلسل التعليمي

المرحلة المتوسطة - الصف الأول المتوسط - الفصل الدراسي الأول - 1

معالجة النصوص المتقدمة

إتمام عملية الدمج

واجب الجزء الأول من درس إتمام عملية الدمج

كتاب الطالب ☐ نشاط خارجي أو من ملف ☒ بنك الأسئلة ☐ كتاب النشاط

#### \*اسم الواجب

#### \*مصدر الواجب

#### الوصف

#### \*رقم الصفحة

#### \*رقم السؤال في الكتاب

#### \*طريقة تسليم الواجب

#### \*نطاق الواجب

☒ حل الأسئلة آلياً

☒ خاص بي فقط ☐ متاح لجميع معلمي المدرسة


إلغاء

التالي

## إدارة الواجبات

### صفحة حذف الواجب

×

  
حذف

هل أنت متأكد من حذف الواجب المختار؟

لا

نعم

واجب الجزء الأول من درس اتمام عملية الدمج

**التسلسل التعليمي:** المرحلة المتوسطة- الصف الأول المتوسط- الفصل الدراسي الأول- المهارات الرقمية- معالجة النصوص

المتقدمة - إتمام عملية الدمج

**مصدر الواجب:** بنك الأسئلة

**نطاق الواجب:** خاص بي فقط

**عدد الأسئلة:** 2

استعراض الواجب

تعديل

حذف

تعطيل

إرسال واجب

الواجبات المرسلة

## إدارة الواجبات

صفحة تعطيل ارسال الواجب للطلاب وإلغاء ظهوره في إعدادات دروس الحصص

×

  
تعطيل

هل أنت متأكد من تعطيل الواجب المختار؟

لا

نعم

واجب الجزء الأول من درس اتمام عملية الدمج

**التسلسل التعليمي:** المرحلة المتوسطة- الصف الأول المتوسط- الفصل الدراسي الأول- المهارات الرقمية- معالجة النصوص المتقدمة - إتمام عملية الدمج

**مصدر الواجب:** بنك الأسئلة

نطاق الواجب: خاص فقط

استعراض الواجب

تعديل

حذف

تعطيل

إرسال واجب

الواجبات المرسله

## إرسال واجب إلكتروني

### صفحة إرسال الواجب

#### إرسال واجب

عند إرسال الواجب يتطلب منك تحديد التوقيت الزمني لظهور الواجب على شاشات الطلاب . وكذلك تحديد كافة طلاب المقرر او طلاب محددين لاستقبال الواجب وحله

تاريخ بداية الواجب\*

وقت بداية الواجب\*

تاريخ نهاية الواجب\*

وقت نهاية الواجب\*

الطلاب المستهدفين\*

8:30 PM

8:30 PM

☐ جميع طلاب المقرر المحدد ☐ طلاب محددين ☐ طلاب فصول مدرسية محددة

☐ إضافة الواجب في سجل المتابعة اليومي

إلغاء

حفظ

يمكنك إضافة درجة الواجب في سجل المتابعة اليومي

بإمكانك إرسال الواجب المضاف في الحافظة للطلاب مرات عديدة وبالتوقيت المناسب لك وللطلاب

## إرسال واجب إلكتروني

إضافة واجب

واجب الجزء الأول من درس اتمام عملية الدمج

التسلسل التعليمي: المرحلة المتوسطة- الصف الأول المتوسط- الفصل الدراسي الأول- المهارات الرقمية- معالجة النصوص

المتقدمة - إتمام عملية الدمج

مصدر الواجب: بنك الأسئلة

نطاق الواجب: خاص بي فقط

عدد الأسئلة: 2

إرسال واجب

تعطيل

استعراض الواجب

الواجبات المرسله

بعد إرسال الواجب للطلاب لن تتمكن من التعديل على الواجب أو حذفه



# الواجبات المرسلة

## صفحة الواجبات المرسلة

الواجبات المرسلة

الصفحة الرئيسية / إدارة الواجبات / الواجبات المرسلة

عند الاطلاع على الواجبات المرسلة ، تظهر ثلاث تبويبات وهي :  
١ - الواجبات المرسلة .  
٢ - واجبات الحصص الأساسية .  
٣ - واجبات الحصص الإضافية .

بحث

اسم الواجب

البحث في  
الواجبات  
المرسلة

واجبات الحصص الإضافية

واجبات الحصص الأساسية

الواجبات المرسلة

واجب الجزء الأول من درس اتمام عملية الدمج

التسلسل التعليمي: المرحلة المتوسطة- الصف الأول المتوسط- الفصل الدراسي الأول- المهارات الرقمية- معالجة النصوص

المتقدمة - إتمام عملية الدمج

تاريخ بداية الواجب: 23/ربيع الأول/1445 - 08/أكتوبر/2023 08:30 م

تاريخ نهاية الواجب: 30/ربيع الأول/1445 - 15/أكتوبر/2023 08:30 م

الطلاب المستهدفين: جميع طلاب المقرر المحدد

الدرجة: 2.00

إضافة الواجب في سجل المتابعة

إجابات الطلاب

تعديل

## الواجبات المرسلة

### الواجبات المرسلة

الصفحة الرئيسية / إدارة الواجبات

تظهر جميع الواجبات  
المرسلة من قبل المعلم  
للحصول الإضافية

تظهر جميع الواجبات  
المرسلة من قبل المعلم  
للحصول الأساسية

البحث في  
الواجبات  
المرسلة

تظهر جميع الواجبات  
المرسلة من قبل المعلم.

الواجبات الحصول الإضافية

الواجبات الحصول الأساسية

الواجبات المرسلة

### واجب الجزء الأول من درس اتمام عملية الدمج

**التسلسل التعليمي:** المرحلة المتوسطة- الصف الأول المتوسط- الفصل الدراسي الأول- المهارات الرقمية- معالجة النصوص المتقدمة - إتمام عملية الدمج

**تاريخ بداية الواجب:** 23/ربيع الأول/1445 - 08/أكتوبر/2023 08:30 م

**تاريخ نهاية الواجب:** 30/ربيع الأول/1445 - 15/أكتوبر/2023 08:30 م

**الطلاب المستهدفين:** جميع طلاب المقرر المحدد

**الدرجة:** 2.00

إضافة الواجب في سجل المتابعة

إجابات الطلاب

تعديل

## الواجبات المرسله

### تعديل الواجب المرسل

لا يمكنك تعديل تاريخ ووقت بداية الواجب والدرجة عند بدايته الفعلية

1445/03/23

\*تاريخ بداية الواجب

الموافق بالميلادي 2023/10/08

8:30 PM

\*وقت بداية الواجب

1445/03/30

\*تاريخ نهاية الواجب

الموافق بالميلادي 2023/10/15

8:30 PM

\*وقت نهاية الواجب

☒ جميع طلاب المقرر المحدد ☐ طلاب محددين

☐ طلاب فصول مدرسية محددة

\*الطلاب المستهدفين

☐ إضافة الواجب في سجل المتابعة اليومي

إلغاء

حفظ

ملاحظة : عند بداية وقت الواجب لن تتمكن من حذف الواجب المرسل وستلاحظ اختفاء أيقونة الحذف وسوف تتمكن فقط من تعديل نهاية الواجب ورصد الدرجة وعدم تعديل الطلاب المستهدفين

## إدارة الواجبات

### إدارة الواجبات

المرحلة المتوسطة – الصف الأول المتوسط – الفصل الدراسي الأول – المهارات الرقمية

اسم الواجب: واجب الجزء الأول من درس اتمام عملية الدمج

المصف: -

مصدر الواجب: بنك الأسئلة

نطاق الواجب: خاص بي فقط

طريقة تسليم الواجب: حل الأسئلة آلياً

درجة الواجب: 2.00

إضافة الواجب في سجل المتابعة

%0

نسبة درجات الطلاب

%0

نسبة حل الطلاب


لاستعراض إجابات الطلاب لحل الواجب ، انقر على أيقونة إجابات الطلاب . تظهر لك معلومات الواجب وحالة الواجب لدى كافة طلاب المقرر

الواجبات المرسل حلها من الطلاب يُمكنك النظام من التصحيح اليدوي للواجبات الكتابية ، أو طريقة تسليمها عن طريق الملف أو تسليمها خارج النظام ، وإضافة ملاحظات على الحل كتغذية راجعة تعود للطلاب .

ش رقم الهوية: الفصل الدراسي: اولى / 3 الإجابة: لم يتم حل الواجب	الدرجة: 1.00 ملاحظات المعلم: تم تصحيح الواجب في الدفتر المدرسي ، بارك الله فيك وأفاد بعلمك	تم التسليم عن طريق قنوات اخرى <input checked="" type="checkbox"/>
مي رقم الهوية: 76 الفصل الدراسي: اولى / 4 الإجابة: لم يتم حل الواجب	الدرجة: 1.00 ملاحظات المعلم: تم تصحيح الواجب في الدفتر المدرسي ، بارك الله فيك وأفاد بعلمك	تم التسليم عن طريق قنوات اخرى <input checked="" type="checkbox"/>
أل رقم الهوية: الفصل الدراسي: اولى 1 الإجابة: 	الدرجة: 1.00 ملاحظات المعلم: بارك الله فيك وأفاد	
رقم الهوية: الفصل الدراسي: اولى 1 الإجابة: 	الدرجة: 1.00 ملاحظات المعلم: بارك الله فيك وأفاد	

لمشاهدة إجابات  
الواجب الكتابي  
للطالب

لمشاهدة ملف  
الواجب للطالب

طالب مدرسة عين تجربة  
رقم الهوية: 5000000004  
الإجابة:  تحميل

في حال انتهاء مدة  
الواجب ولم يحل الطالب  
الواجب ، سوف يظهر  
خيار تم التسليم عن طريق  
قنوات أخرى مثلا الدفتر  
المدرسي

## تصحيح واجبات الحصص والحصص الإضافية



تستطيع الدخول كذلك  
لواجبات الحصص الأساسية  
وواجبات الحصص الإضافية  
من الجدول المدرسي أو مكون  
" الحصص الإضافية ".



الحصص الإضافية

الحصّة ١

واجبات



واجب الدرس

البداية : ١٤٤٥/٠٣/١٣ ص ٠٧:٠٠

النهاية : ١٤٤٥/٠٤/١٣ ص ٠٧:٠٠

الإجابات

الضغط على أيقونة  
الإجابة لتصحيح  
الواجب



دمج  
المراسلات

اولى ٦

ص ٠٧:٠٠

ص ٠٧:٤٥

ص



الضغط على أيقونة  
معاينة الدرس



أداة الاختبارات الإلكترونية

## إضافة اختبار إلكتروني

الدخول إلى حافظة الاختبارات وإضافة اختبار



الضغط على  
أيقونة  
الاختبارات





## إضافة اختبار إلكتروني

### إدارة الاختبارات

الصفحة الرئيسية / إدارة الاختبارات

البحث عن  
اختبار معين

عنوان الاختبار

التسلسل التعليمي

اضغط على أيقونة  
إضافة اختبار

إضافة اختبار

اختبار الوحدة

التسلسل التعليمي: المرحلة المتوسطة- الصف الأول المتوسط- الفصل الدراسي الأول- المهارات

الرقمية- معالجة النصوص المتقدمة - مشروع الوحدة

تصنيف الاختبار: قصير

نوع الاختبار: اختبار خارج النظام

نطاق الاختبار: خاص بي فقط

معد من قبل : معلم

إرسال للمشرف

إرسال اختبار

تعطيل

استعراض الاختبار

الاختبارات المرسله

## إضافة اختبار إلكتروني

### إضافة اختبار

الصفحة الرئيسية / إدارة الاختبارات / إضافة اختبار

☐ اختبار فوري ☐ اختبار نهائي ☐ اختبار قصير

اختر

تصنيف الاختبار\*

التسلسل التعليمي

عنوان الاختبار\*

نوع الاختبار\*

الوصف

نطاق الاختبار\*

☐ خاص بي فقط ☐ متاح لجميع معلمي المدرسة



إضافة الاختبار لقائمة  
الاختبارات المتاحة عند إنشاء  
مسار تعليمي\*

إلغاء

التالي

في التسلسل التعليمي يمكنك إضافة الاختبار على مستوى المادة أو الوحدة/ الفصل أو الدرس

يمكنك تحديد الأسئلة المراد إضافتها في الاختبار بتحديد إنشاء ذاتي أو الإنشاء آلي أو اختبار خارج النظام .  
حيث يقوم النظام باختيار الأسئلة بطريقة نوع الاختبار المحدد من بنك الأسئلة .

## إضافة اختبار إلكتروني

### إضافة اختبار

الصفحة الرئيسية / إدارة الاختبارات / إضافة اختبار

اختبار فوري ☐ اختبار نهائي ☒ اختبار قصير

تصنيف الاختبار\*

التسلسل التعليمي

المرحلة المتوسطة - الصف الأول المتوسط - الفصل الدراسي الأول ...

مقدمة في لغة برمجة بايثون

ما البرنامج؟

اختبار تشخيصي

عنوان الاختبار\*

إنشاء ذاتي ☒ إنشاء آلي ☐ اختبار خارج النظام

نوع الاختبار\*

الوصف

خاص بي فقط ☐ متاح لجميع معلمي المدرسة

نطاق الاختبار\*

إضافة الاختبار لقائمة  
الاختبارات المتاحة عند إنشاء  
مسار تعليمي\*



إلغاء

التالي

يمكنك تحديد الأسئلة المراد إضافتها في الاختبار بتحديد إنشاء ذاتي أو إنشاء آلي أو اختبار خارج النظام . حيث يقوم النظام باختيار الأسئلة بطريقة نوع الاختبار المحدد من بنك الأسئلة .

## إضافة واجب إلكتروني

نوع الاختبار\*

☒ إنشاء ذاتي ☐ إنشاء آلي ☐ اختبار خارج النظام

إضافة اختبار

الصفحة الرئيسية / إدارة الاختبارات / إضافة اختبار

إضافة سؤال

لا توجد أسئلة مرتبطة بالاختبار المختار بعد

حفظ و إنهاء

السابق

هنا تظهر صفحة الأسئلة المرتبطة في الاختبار للبدء إضافة الأسئلة من بنك الأسئلة ذاتيًا .

يجب الضغط على أيقونة إضافة السؤال

## إضافة اختبار إلكتروني

### إدارة الأسئلة

المرحلة المتوسطة – الصف الأول المتوسط – الفصل الدراسي الأول – المهارات الرقمية – اختبار تشخيصي

تظهر شاشة البحث في الأعلى للسماح للمعلم بالبحث عن أسئلة من نوعية محددة أو البحث عن أسئلته التي تم إنشاؤها في بنك الأسئلة ، ومن ثم يمكن للمعلم استعراض كل سؤال وإضافته للاختبار

عنوان السؤال

نوع السؤال

درجة الصعوبة

☐ الأسئلة التي قمت بإنشائها

اختر

اختر

بحث

استعراض السؤال  
لمشاهدة جذر السؤال  
وخيارات الإجابة

لغة الآلة هي اللغة التي يفهمها الحاسب وتتكون من 0 و 1

نوع السؤال: صواب وخطأ

درجة الصعوبة: دون المتوسط

لغة برمجة بايثون بلس لغة عالمية عالية المستوى ومفتوحة المصدر تعتمد على كتابة الأكواد

نوع السؤال: صواب وخطأ

درجة الصعوبة: دون المتوسط

استعراض  + إضافة

استعراض  + إضافة

إضافة السؤال  
ليتم إضافة السؤال  
المختار للواجب  
الإلكتروني

## إضافة اختبار إلكتروني

×

نوع السؤال: صواب أم خطأ

لغة الآلة هي اللغة التي يفهمها الحاسب وتتكون من 0 و 1

صواب

خطأ

عند النقر على أيقونة  
استعراض، سيتم عرض  
السؤال كاملاً

## إضافة اختبار إلكتروني

×

درجة السؤال في الاختبار

1

درجة السؤال

إلغاء

حفظ

بحث

لغة الآلة هي اللغة التي يفهمها الحاسب وتتكون من 0 و 1

نوع السؤال: صواب وخطأ

درجة الصعوبة: دون المتوسط

+

إضافة

استعراض

عند النقر على أيقونة  
إضافة ، يتطلب منك وضع  
درجة السؤال والضغط على  
أيقونة حفظ

## إضافة اختبار

الصفحة الرئيسية / إدارة الاختبارات / إضافة اختبار

### إضافة سؤال

الخوارزمية خطوات لحل مشكلة تبدأ بالمدخلات وتنتهي بالمعطيات

نوع السؤال: صواب وخطأ

درجة الصعوبة

درجة السؤال 1

لغة الآلة هي اللغة التي يفهمها الحاسب وتتكون من 0 و 1

نوع السؤال: صواب وخطأ

درجة الصعوبة: دون المتوسط

درجة السؤال في الاختبار: 1

استعراض

حذف

استعراض

حذف

يمكنك حذف السؤال  
بعد إضافته بالضغط  
على أيقونة حذف

سيتم إضافة السؤال في  
الاختبار ، قم بتكرار العملية  
عبر الضغط على إضافة  
السؤال وعند الانتهاء قم  
بالضغط على حفظ وإنهاء  
لحفظ أسئلة الاختبار

حفظ و إنهاء

السابق



## إضافة اختبار إلكتروني

نوع الاختبار\*

☐ إنشاء ذاتي ☒ إنشاء آلي ☐ اختبار خارج النظام

### إضافة اختبار

الصفحة الرئيسية / إدارة الاختبارات / إضافة اختبار

أنواع الأسئلة	دون المتوسط	متوسط	فوق المتوسط
اختيار من متعدد	لا يوجد	2	لا يوجد
صواب وخطأ	2	2	لا يوجد

عند اختيار نوع الاختبار إنشاء آلي ، تظهر شاشة ضبط إعدادات الأسئلة للمعلم حيث توضح عدد الأسئلة المتاحة له من كل نوع وفي كل مستوى من الأسئلة

يتم اختيار الأعداد بناء على رؤية المعلم لتوزيع الدرجات وطبيعة الأسئلة التي يرغب في إدراجها للاختبار

بعد تحديد الأعداد يقوم المعلم بالضغط على أيقونة حفظ للانتقال للإجراء التالي

التالي

السابق

## إضافة اختبار

الصفحة الرئيسية / إدارة الاختبارات / إضافة اختبار

4.00

الدرجة الكلية

4

إجمالي عدد الأسئلة

### اختر الإجابة الصحيحة ؟

الدرجة : 1

الذي يقوم بكتابة البرنامج هو

- ☐ المهندس  
☐ المحاسب  
☐ المبرمج

يحدد المعلم درجة كل سؤال

النقر على حفظ وإنهاء بعد  
الانتهاء من توزيع درجات  
الاختبار

### حدد صحة أو خطأ الجملة / الفقرة التالية. ؟

الدرجة : 1

يمكنك إنشاء مخططات إنسيابية لوصف افكارك حول كيفية حل مشكلة باستخدام الحاسب قبل كتابة البرنامج فعليا

حفظ و إنهاء

السابق

## إضافة اختبار إلكتروني

### إضافة اختبار

#### اختبار تشخيصي

**التسلسل التعليمي:** المرحلة المتوسطة- الصف الأول المتوسط- الفصل الدراسي الأول- المهارات

الرقمية- مقدمة في لغة برمجة بايثون - ما البرنامج؟

**تصنيف الاختبار:** قصير

**نوع الاختبار:** إنشاء آلي

**نطاق الاختبار:** خاص بي فقط

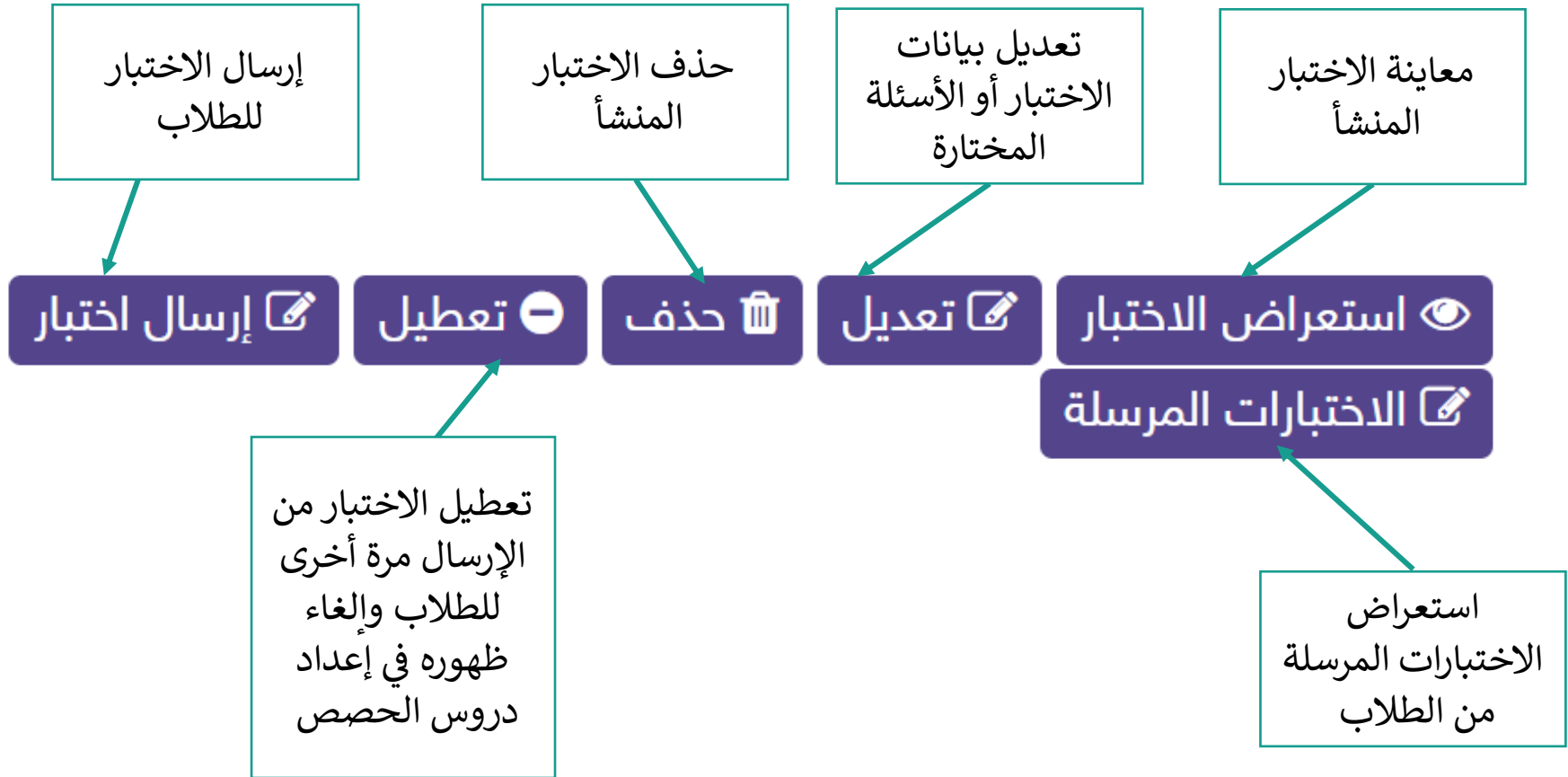
**معد من قبل :** معلم

استعراض الاختبار  
إرسال اختبار  
تعطيل  
حذف  
تعديل  
الاختبارات المرسلة

أدوات إدارة الاختبار  
المنشأ

سيتم إضافة الاختبار  
إلى حافظة  
الاختبارات

## إدارة الاختبارات



بعد إرسال الاختبار للطلاب لن تتمكن من التعديل على الاختبار أو حذفه

# إدارة الاختبارات

## صفحة استعراض الاختبار

### استعراض الاختبار

المرحلة المتوسطة - الصف الأول المتوسط - الفصل الدراسي الأول - المهارات الرقمية - مقدمة في لغة برمجة بايثون - ما البرنامج؟  
الصفحة الرئيسية / إدارة الاختبارات / استعراض الاختبار

عنوان الاختبار	اختبار تشخيصي	تصنيف الاختبار	قصير
اسم المعلم	عاليه علي اليامي	نوع الاختبار	معلم بنك أسئلة عين
نطاق الاختبار	خاص بي فقط	معد من قبل	معلم
الوصف	-		

4.00

الدرجة الكلية

4

إجمالي عدد الأسئلة

الدرجة : 1.00

حدد صحة أو خطأ الجملة / الفقرة التالية. ?

يمكنك إنشاء مخططات إنسيابية لوصف افكارك حول كيفية حل مشكلة باستخدام الحاسب قبل كتابة البرنامج فعليا

☐ صواب

☐ خطأ

درجة صعوبة السؤال: دون المتوسط

## إدارة الاختبارات

إضافة اختبار

صفحة تعديل الاختبار

الصفحة الرئيسية / إدارة الاختبارات / إضافة اختبار

☐ اختبار فوري ☐ اختبار نهائي ☒ اختبار قصير

تصنيف الاختبار\*

المرحلة المتوسطة - الصف الأول المتوسط - الفصل الدراسي الأول - المهارات الر...

التسلسل التعليمي

مقدمة في لغة برمجة بايثون

ما البرنامج؟

اختبار تشخيصي

عنوان الاختبار\*

☐ إنشاء ذاتي ☒ إنشاء آلي ☐ اختبار خارج النظام

نوع الاختبار\*

الوصف

☒ خاص بي فقط ☐ متاح لجميع معلمي المدرسة

نطاق الاختبار\*



إضافة الاختبار لقائمة الاختبارات  
المتاحة عند إنشاء مسار تعليمي\*

في تعديل الاختبار بعد  
إنشائه ، لا يتيح لك  
تعديل تصنيف  
الاختبار او نوع  
الاختبار

إلغاء

التالي

## إدارة الاختبارات

### صفحة حذف الاختبار

×

حذف

هل أنت متأكد من حذف الاختبار المختار؟

لا نعم

إضافة اختبار

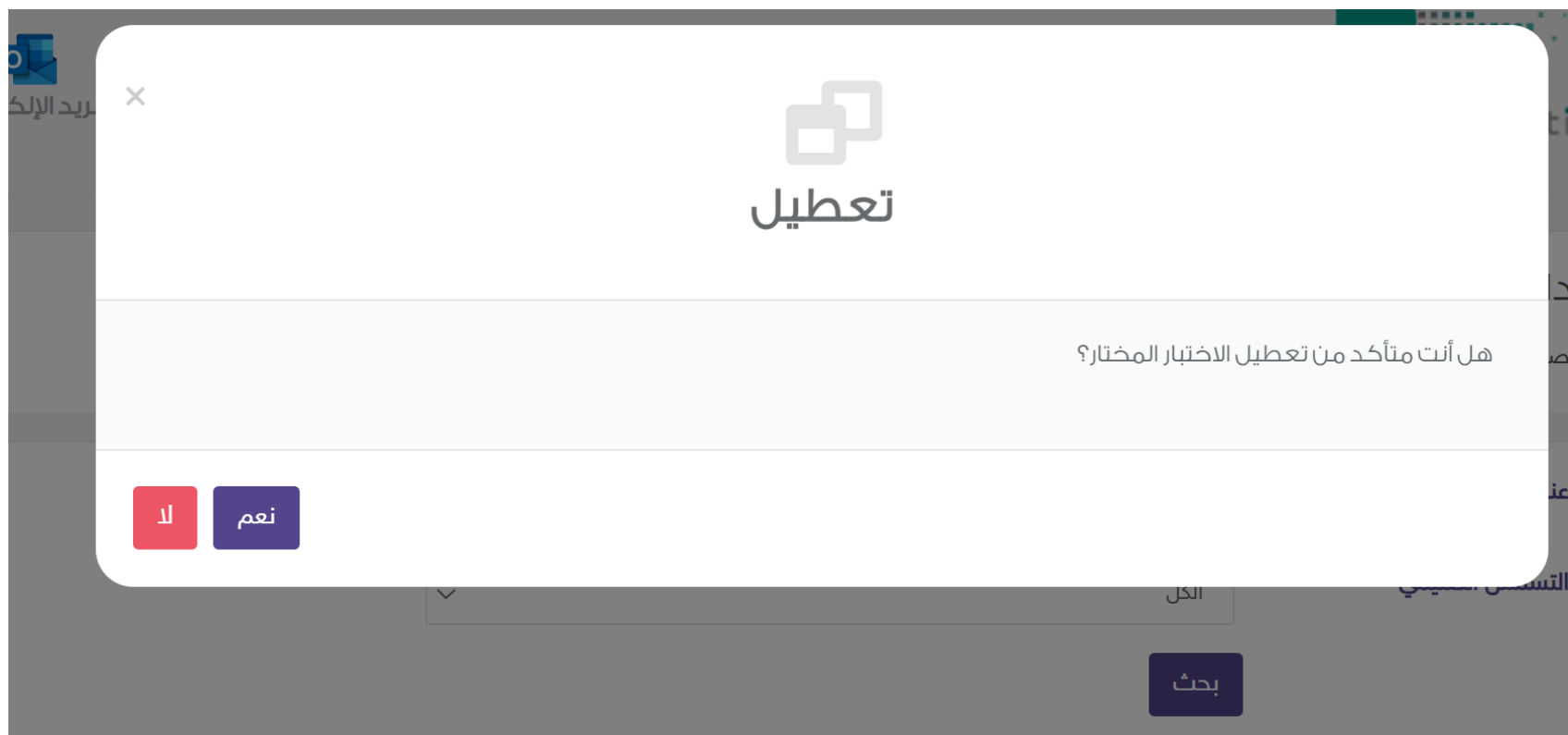
اختبار تشخيصي

التسلسل التعليمي: المرحلة المتوسطة- الصف الأول المتوسط- الفصل الدراسي الأول- المهارات الرقمية- مقدمة في لغة برمجة بايثون - ما البرنامج؟

تصنيف الاختبار: قصير

استعراض الاختبار تعديل حذف تعطيل

صفحة تعطيل ارسال الاختبار للطلاب وإلغاء ظهوره في إعدادات دروس الحصص





# إرسال اختبار إلكتروني

## صفحة إرسال الواجب

### إرسال اختبار

اختبار تشخيصي ( المرحلة المتوسطة - الصف الأول المتوسط - الفصل الدراسي الأول - المهارات الرقمية - مقدمة في لغة برمجة بايثون - ما البرنامج ؟ )  
الصفحة الرئيسية / إدارة الاختبارات / الاختبارات المرسله / إرسال اختبار

	12:45 AM
	12:45 AM

☐ جميع طلاب المقرر ☐ طلاب محددين ☐ طلاب فصول مدرسية محددة

☐ إضافة الاختبار في سجل المتابعة اليومي

إلغاء

حفظ

تاريخ بداية الاختبار\*

وقت بداية الاختبار\*

تاريخ نهاية الاختبار\*

وقت نهاية الاختبار\*

مدة الاختبار بالدقائق\*

المجموعة المستهدفة\*

عند إرسال الاختبار يتطلب منك تحديد التوقيت الزمني لظهور الاختبار على شاشات الطلاب . وكذلك تحديد كافة طلاب المقرر او طلاب محددين لاستقبال الاختبار وحله

يمكنك إضافة درجة الاختبار في سجل المتابعة اليومي

بإمكانك إرسال الواجب المضاف في الحافظة للطلاب مرات عديدة وبالتوقيت المناسب لك وللطلاب

## إرسال اختبار إلكتروني

إضافة اختبار

اختبار تشخيصي

التسلسل التعليمي: المرحلة المتوسطة- الصف الأول المتوسط- الفصل الدراسي الأول- المهارات الرقمية- مقدمة في لغة

برمجة بايثون - ما البرنامج؟

تصنيف الاختبار: قصير

نوع الاختبار: إنشاء آلي

نطاق الاختبار: خاص بي فقط

معد من قبل : معلم

استعراض الاختبار تعطيل إرسال اختبار إرسال للمشرف الاختبارات المرسلة

يظهر لك خيار ارسال  
الاختبار إلى المشرف  
التربوي

بعد إرسال الواجب للطلاب لن تتمكن من التعديل على الواجب أو حذفه

عند بداية وقت الاختبار لن تتمكن من تعطيل الاختبار المرسل وستلاحظ اختفاء ايقونة تعطيل

# الاختبارات المرسلة

## صفحة الاختبارات المرسلة

### الاختبارات المرسلة

الصفحة الرئيسية / إدارة الاختبارات / الاختبارات المرسلة

عند الاطلاع على الاختبارات المرسلة ،  
تظهر ثلاث تبويبات وهي :  
١ - الاختبارات المرسلة .  
٢ - اختبارات الحصص الأساسية .  
٣ - اختبارات الحصص الإضافية .

البحث في  
الاختبارات المرسلة

بحث

عنوان الاختبار

اختبارات الحصص الإضافية

اختبارات الحصص الأساسية

الاختبارات المرسلة

تظهر الاختبارات المرسلة  
للطلاب ببياناتها للمعلم مع  
إتاحة إمكانية التعديل عليها  
وحذفها واستعراض إجابات  
الطلاب عليها

تعديل حذف إزالة الإختبار من سجل المتابعة

### اختبار تشخيصي

التسلسل التعليمي: المرحلة المتوسطة- الصف الأول المتوسط- الفصل الدراسي الأول- المهارات الرقمية- مقدمة في لغة برمجة بايثون - ما البرنامج؟

وقت بداية الاختبار: 24/ربيع الأول/1445-09/أكتوبر/2023 12:45 ص

وقت نهاية الاختبار: 30/ربيع الأول/1445-15/أكتوبر/2023 12:45 ص

مدة الاختبار بالدقائق: 60

المجموعة المستهدفة: جميع طلاب المقرر

## الاختبارات المرسلة

تظهر جميع الاختبارات  
المرسلة من قبل المعلم  
للحصول الإضافية

تظهر جميع الاختبارات  
المرسلة من قبل المعلم  
للحصول الأساسية

تظهر جميع الاختبارات  
المرسلة من قبل المعلم.

اختبارات الحصول الإضافية

اختبارات الحصول الأساسية

الاختبارات المرسلة

### اختبار تشخيصي

التسلسل التعليمي: المرحلة المتوسطة- الصف الأول المتوسط- الفصل الدراسي الأول- المهارات الرقمية- مقدمة في لغة

برمجة بايثون - ما البرنامج؟

وقت بداية الاختبار: 24/ربيع الأول/1445-09/أكتوبر/2023 12:45 ص

وقت نهاية الاختبار: 30/ربيع الأول/1445-15/أكتوبر/2023 12:45 ص

مدة الاختبار بالدقائق: 60

المجموعة المستهدفة: جميع طلاب المقرر

إزالة الإختبار من سجل المتابعة

إجابات الطلاب

تعديل

## الاختبارات المرسله

### تعديل الاختبار المرسل

اختبار تشخيصي ( المرحلة المتوسطة - الصف الأول المتوسط - الفصل الدراسي الأول - المهارات الرقمية - مقدمة في لغة برمجة بايثون - ما البرنامج ؟ )  
الصفحة الرئيسية / إدارة الاختبارات / الاختبارات المرسله / تعديل الاختبار المرسل

يمكنك تعديل تاريخ / وقت نهاية الاختبار فقط

1445/03/24	تاريخ بداية الاختبار*
12:45 AM	وقت بداية الاختبار*
1445/03/30	تاريخ نهاية الاختبار*
12:45 AM	وقت نهاية الاختبار*
60	مدة الاختبار بالدقائق*
<input checked="" type="radio"/> جميع طلاب المقرر <input type="radio"/> طلاب محددين <input type="radio"/> طلاب فصول مدرسية محددة	المجموعة المستهدفة*

☒ إضافة الاختبار في سجل المتابعة اليومي

إلغاء

حفظ

ملاحظة : عند بداية وقت الاختبار لن تتمكن من حذف الواجب المرسل وستلاحظ اختفاء أيقونة الحذف وسوف تتمكن فقط من تعديل نهاية الاختبار وعدم تعديل الطلاب المستهدفين

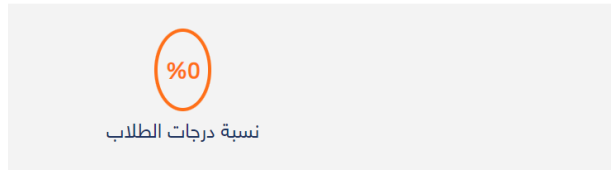
## إدارة الاختبارات

### إدارة الاختبارات

المرحلة المتوسطة – الصف الأول المتوسط – الفصل الدراسي الأول – المهارات الرقمية – ما البرنامج؟ – اختبار تشخيصي

1445/03/24	البداية
1445/03/30	النهاية
-	الوصف
4.00	الدرجة الكلية للاختبار
خاص بي فقط	نطاق الاختبار
اضغط هنا لطباعة التقرير	
إزالة الإختبار من سجل المتابعة	

لاستعراض اجابات الطلاب لحل الاختبار ، انقر على أيقونة إجابات الطلاب . تظهر لك معلومات الاختبار وحالة الاختبار لدى كافة طلاب المقرر .  
مع إمكانية طباعة تقرير الدرجات أو إزالة الاختبار من سجل المتابعة



## إدارة الاختبارات

آه

رقم الهوية:

الفصل المدرسي:

الإجابة: لم يحل الاختبار بعد

الدرجة: لم يحل الاختبار بعد

س

رقم الهوية:

الفصل المدرسي:

الإجابة: ⚡ استعراض الحل

الدرجة: 4.00 من 4.00

د

رقم الهوية:

الفصل المدرسي:

الإجابة: ⚡ استعراض الحل

الدرجة: 2.00 من 4.00

ث

رقم الهوية:

الفصل المدرسي:

الإجابة: ⚡ استعراض الحل

الدرجة: 3.00 من 4.00

يمكنك استعراض  
الإجابات لكل طالب  
للاطلاع على الإجابات  
التفصيلية

## اختباراتي

الصفحة الرئيسية / اختباراتي

المرحلة المتوسطة- الصف الأول المتوسط- الفصل الدراسي الأول- المهارات الرقمية- معالجة النصوص المتقدمة - دمج المراسلات

4.00

الدرجة الكلية

4.00

درجة الطالب

0

عدد الإجابات الخاطئة

4

عدد الإجابات الصحيحة

4

إجمالي عدد الأسئلة

### تفاصيل النتيجة

#### حدد صحة أو خطأ الجملة / الفقرة التالية.

دمج المراسلات الإلكترونية هو إحدى عمليات معالج النصوص التي تمكن من دمج مستند مع العروض التقديمية

☐ صواب

☐ خطأ



إجابتك صحيحة ( 1.00 / 1.00 )





## تصحيح اختبارات الحصص والحصص الإضافية



تستطيع الدخول كذلك لاختبارات الحصص الأساسية واختبارات الحصص الإضافية من الجدول المدرسي أو مكون " الحصص الإضافية " .



الحصة ١

اختبارات



الضغط على أيقونة  
معاينة الدرس

الضغط على أيقونة  
الإجابة لتصحيح  
الواجب





سجل المتابعة اليومية

## سجلات المتابعة اليومية

تتيح خدمة سجلات المتابعة اليومية للمعلم توثيق ومراقبة أعمال الطلاب

(التكليفات والاختبارات والأنشطة والمهام الأدائية سواء التعلم عن بعد أو الحضوري)

وإصدار التقييم النهائي للطلاب بكل كفاءة ودقة ، وتقديم الملاحظات المناسبة لكل عنصر في السجل.

من خلال الخدمة سيتمكن المعلم من الاطلاع على المستوى الأكاديمي لكل طالب على مستوى المقرر الواحد واتخاذ الإجراءات اللازمة

تجاه الطلاب المتفوقين والمتعثرين أكاديميا.

لتمكن من الوصول والاستفادة منها بالشكل الصحيح أتبع الخطوات التالية



## خصائص سجلات المتابعة اليومية

### خصائص المكونات الأساسية لسجل المتابعة

- الاطلاع على مقررات المسندة لك في منصة مدرستي
- ادخال الدرجات المعتمدة من وزارة التعليم لبنود المقررات الدراسية حسب الخطة الموضوعية.
- تعديل درجات البنود في حال تم تعديل الدرجات المعتمدة من الوزارة.

ضبط إعدادات  
السجلات

- إضافة /إزالة أي من التكاليف المسندة للطلبة خلال الفصل الدراسي من السجل في منصة مدرستي.
- تنظيم رصد درجات المهام المختلفة للواجبات والاختبارات والأنشطة والمهام الأدائية في السجل.
- حساب المجموع الموزون آلياً لكل من المهام المختلفة، كما يمكن للمعلم من رصد المجموع النهائي يدوياً.
- تصدير السجلات المرحلية كملف اكسل لمتابعتها مع الكادر الإداري والإشرافي وأولياء الأمور.

متابعة وإدارة سجلات  
مهام الفصول

- الاطلاع على الدرجات النهائية المرصودة للطلاب في المقررات بالنسبة لكل بنود عناصر السجل.
- تصدير نسخة ملف اكسل / وورد لكل من سجلات الفصول المدرسية لتيسير رصدها في نظام نور.

تصدير سجلات  
الدرجات النهائية

## إعداد سجلات المتابعة

### إعدادات سجلات المتابعة

يتم إنشاء الإعدادات لسجلات المتابعة وذلك بالضغط على أيقونة

### إعدادات سجلات المتابعة

الصفحة الرئيسية / إعدادات سجلات المتابعة

في هذه الصفحة يمكنك ضبط إعدادات سجلات المتابعة وإدخال توزيع الدرجات المعتمدة لكل بلد في المقررات المسندة لك

### سجلات المتابعة الحالية

+ إعداد سجل متابعة مقرر جديد

الضغط على  
أيقونة إعداد  
سجل متابعة  
مقرر جديد

### المهارات الرقمية

المرحلة المتوسطة – الصف الأول المتوسط – الفصل الدراسي الأول – المهارات الرقمية

الواجبات المدرسية : 10

الاختبارات القصيرة : 0

الاختبارات الفترية : 20

الأنشطة والمهام : 20

توزيع الدرجات

الكلية للبنود

تعديل

استعراض السجلات

حذف

## إعداد سجلات المتابعة

من خلال هذه الصفحة يمكنك ضبط إعدادات سجلات المتابعة اليومية وإدخال توزيع الدرجات المعتمدة لكل من الواجبات والاختبارات والأنشطة والمهام الأدائية

ستلاحظ ظهور المقررات التي تم إعداد سجل متابعة لها مسبقًا غير قابل للاختبار ، قم بتحديد المقرر المتاح والمتابعة

أدخل الدرجة المعتمدة حسب الخطط في كل حقل بند تريد إدراجه في السجل

اختر

اختر

الصف الأول المتوسط - الفصل الدراسي الأول - المهارات الرقمية

قم بإدخال 0 في حال عدم رغبتك بالبند

المقرر \*

سجل الواجبات

الدرجة الاجمالية المعتمدة لبند  
الواجبات \*

سجل الاختبارات

الدرجة الاجمالية المعتمدة لبند  
الاختبارات الفترية \*

الدرجة الاجمالية المعتمدة لبند  
الاختبارات القصيرة \*

سجل الأنشطة والمهام الأدائية

قم بإدخال 0 في حال عدم رغبتك بالبند

الدرجة الاجمالية المعتمدة لبند  
الأنشطة والمهام الأدائية \*

إلغاء

حفظ

عند الانتهاء والتأكد من ادخال الدرجات الصحيحة ، يتم حفظ بنود السجل

## إعداد سجلات المتابعة

من خلال هذه الصفحة يمكنك ضبط إعدادات سجلات المتابعة اليومية وإدخال توزيع الدرجات المعتمدة لكل من الواجبات والاختبارات والأنشطة والمهام الأدائية

ستلاحظ ظهور المقررات التي تم إعداد سجل متابعة لها مسبقًا غير قابل للاختبار ، قم بتحديد المقرر المتاح والمتابعة

أدخل الدرجة المعتمدة حسب الخطط في كل حقل بند تريد إدراجه في السجل

اختر

اختر

الصف الأول المتوسط - الفصل الدراسي الأول - المهارات الرقمية

قم بإدخال 0 في حال عدم رغبتك بالبند

المقرر \*

سجل الواجبات

الدرجة الاجمالية المعتمدة لبند  
الواجبات \*

سجل الاختبارات

قم بإدخال 0 في حال عدم رغبتك بالبند

الدرجة الاجمالية المعتمدة لبند  
الاختبارات الفترية \*

قم بإدخال 0 في حال عدم رغبتك بالبند

الدرجة الاجمالية المعتمدة لبند  
الاختبارات القصيرة \*

سجل الأنشطة والمهام الأدائية

قم بإدخال 0 في حال عدم رغبتك بالبند

الدرجة الاجمالية المعتمدة لبند  
الأنشطة والمهام الأدائية \*

إلغاء

حفظ

عند الانتهاء والتأكد من ادخال الدرجات الصحيحة ، يتم حفظ بنود السجل

## إعداد سجلات المتابعة

ستلاحظ ظهور سجل المقرر في قائمة السجلات الحالية

إعدادات سجلات المتابعة

الصفحة الرئيسية / إعدادات سجلات المتابعة

في هذه الصفحة يمكنك ضبط إعدادات سجلات المتابعة وإدخال توزيع الدرجات المعتمدة لكل بلد في المقررات المسندة لك

سجلات المتابعة الحالية

+ إعداد سجل متابعة مقرر جديد

المهارات الرقمية

المرحلة المتوسطة – الصف الأول المتوسط – الفصل الدراسي الأول – المهارات الرقمية

الواجبات المدرسية : 10

الاختبارات القصيرة : 0

الاختبارات الفترية : 20

الأنشطة والمهام : 20

توزيع الدرجات

الكلية للبنود

تعديل

استعراض السجلات

حذف



## إعداد سجلات المتابعة

يمكنك عمل الإجراءات التالية لجميع سجلات المقررات :

سجلات المتابعة اليومية



إعدادات سجلات المتابعة

سجلات متابعة الفصول

سجل الدرجات النهائي

اشعارات الطلاب

استعراض سجلات الفصول إما بالدخول عليها من الأيقونة المجاورة للمقرر أو من القائمة الجانبية المخصصة لك.

استعراض السجلات

تعديل



تعديل مدخلات درجات البنود، في حال صدور أمر تعديل في خطط البنود من وزارة التعليم.

## إعداد سجلات المتابعة

حذف

يمكنك حذف السجلات وإضافتها مرة أخرى بالضغط على  
ومن ثم " نعم "

حسب الرسالة الموضحة لن  
تتأثر مهام الطلاب التي تم  
إضافتها في السجل وعند  
إضافة المقرر مرة أخرى  
ستلاحظ ظهورها أمامك ،  
ويمكنك أيضاً حذف المقرر  
وإضافته لإعادة ضبط  
الدرجات المرصودة في عمود  
الدرجة المعتمدة من المعلم

×

حذف سجل متابعة

هل أنت متأكد من حذف سجل المتابعة لمقرر ( الصف الأول المتوسط - المهارات الرقمية ) ؟  
مع العلم بأن المهام المرتبطة بالسجل لن تتأثر وسيتم حذف البيانات في عامود الدرجة المعتمدة من المعلم فقط

لا نعم

عدد الواجبات المضافة للسجل : 15

عدد الواجبات المسندة للطلبة : 25

اسم الطالب	واجب ال...	واجب ال...	واجب ال...	المجموع الموزون ⓘ	الدرجة المعتمدة من المعلم ⓘ
	4.00	4.00	لم ينتهي وقت التسليم	1.00	10
	4.00	4.00	لم ينتهي وقت التسليم	1.00	10
	4.00	4.00	لم ينتهي وقت التسليم	1.00	10

## سجلات متابعة الفصول

بعد إتمامك إعدادات سجلات المقررات يمكنك الانتقال إلى إدارة سجلات المهام للفصول،  
حيث ستلاحظ إمكانية استعراض المقررات التي تم ضبط إعداداتها

### سجلات متابعة الفصول

الصفحة الرئيسية / سجلات متابعة الفصول

يتوجب عليك تحديد  
المقرر الذي تريده والفصل  
ثم الضغط على التالي

في هذه الصفحة يمكنك استعراض سجلات متابعة الفصول للمقررات المختلفة

الصف الأول المتوسط - الفصل الدراسي الأول - المهارات الرقمية	المقرر *
اولى 7	الفصل *

التالي

## سجلات متابعة الفصول

ستظهر صفحة سجلات الفصل التي يمكنك من خلالها استعراض سجلات الواجبات ، والاختبارات الفترية والقصيرة ، والأنشطة والمهام الأدائية  
استعراض سجلات الفصل



الرئيسية / سجلات متابعة الفصول / استعراض سجلات الفصل - الفصل الدراسي الأول 1445

الصف الأول المتوسط - المهارات الرقمية | أولى ٧

بحث

سجل الواجبات
سجل الواجبات
سجل الاختبارات
سجل الأنشطة والمهام الأدائية

سجل الواجبات
سجل الواجبات
سجل الاختبارات
سجل الأنشطة والمهام الأدائية

السجل \*

الطالب

يجب إضافة المهام المرسلة في المنصة في السجل لتظهر لك

مدرس

عدد الواجبات المضافة للسجل : 15

عدد الواجبات المسندة للطلبة : 25

واجب الـ

خريطة م...

خريطة م...

خريطة م...

اسم الطالب

من المعلم ⓘ

10

10

لم ينتهي

لم ينتهي وقت التسليم

لم يبدأ الوقت بعد

لم ينتهي وقت التسليم

## إضافة المهام لسجلات المتابعة

يمكنك إضافة المهام المرسله في سجل المتابعة بإتباع إحدى الخطوات التالية :

١- الدخول على واحد من التكاليفات الواجبات ، أو الاختبارات ( الفتره أو القصيرة ) ، أو الأنشطة والمهام الأدائية

### إرسال اختبار

اختبار تشخيصي ( المرحلة المتوسطة - الصف الأول المتوسط - الفصل الدراسي الأول - المهارات الرقمية -  
الصفحة الرئيسية / إدارة الاختبارات / الاختبارات المرسله / إرسال اختبار

### ٢- الضغط على إرسال إرسال اختبار

1445/03/24	تاريخ بداية الاختبار*
الموافق بالميلادي 2023/10/09	
7:45 PM	وقت بداية الاختبار*
1445/04/30	تاريخ نهاية الاختبار*
الموافق بالميلادي 2023/11/14	
7:45 PM	وقت نهاية الاختبار*
60	مدة الاختبار بالدقائق*
<input checked="" type="radio"/> جميع طلاب المقرر <input type="radio"/> طلاب محددين <input type="radio"/> طلاب فصول مدرسية محددة	المجموعة المستهدفة*

☒ إضافة الاختبار في سجل المتابعة اليومي

إلغاء

حفظ


٣- تعبئة بيانات إرسال المهمة وتحديد خيار " إضافة المهمة في سجل المتابعة اليومي "

مقرراتي
الواجبات
الاختبارات
بنك الإثراءات
الأنشطة و المهام الأدائية
بنك الأسئلة
الحصص الإضافية

## إضافة المهام لسجلات المتابعة

٢- أو عند إضافة المهام في الحصص الأساسية والإضافية

✕



معلومات الاختبار

قم بتحديد النطاق الزمني لتسليم الاختبار من قبل الطلاب

1444/09/06

تاريخ بداية الاختبار

1445/04/30

تاريخ نهاية الاختبار

45

مدة الاختبار بالدقائق

☒

إضافة الإختبار في سجل المتابعة اليومي

إلغاء

حفظ

مسار الدرس

العنوان

إضافة اختبار

اختبار تشخيصي

تصنيف الاختبار: قم

نوع الاختبار: معلم

نطاق الاختبار: خاص

## إضافة المهام لسجلات المتابعة

٣- كما يمكنك من إضافة / إزالة المهام المرسلة بمختلف الطرق بمرونة، وذلك عن طريق الدخول على الواجبات أو الاختبارات أو الأنشطة ، ومن ثم الضغط على المهام المرسلة والضغط على الأيقونة إضافة / إزالة المهمة من سجل المتابعة

إضافة الواجب في سجل المتابعة

إزالة الواجب من سجل المتابعة

٤- أو الدخول إلى إجابات الطلاب واختيار إزالة الاختبار من سجل المتابعة

إدارة الاختبارات

المرحلة المتوسطة - الصف الأول المتوسط - الفصل الدراسي الأول - المهارات الرقمية-

1445/03/24	البداية
1445/03/30	النهاية
-	الوصف
4.00	الدرجة الكلية للاختبار
خاص بي فقط	نطاق الاختبار
اضغط هنا لطباعة التقرير	طباعة التقرير
إزالة الاختبار من سجل المتابعة	
نسبة حل الطلاب 2.80%	

الواجبات المرسلة

الصفحة الرئيسية / إدارة الواجبات / الواجبات المرسلة

البحث في الواجبات المرسلة

اسم الواجب

بحث

الواجبات المرسلة

واجبات الحصة الأساسية

واجبات الحصة الإضافية

واجب الجزء الأول من درس اتمام عملية الدمج

التسلسل التعليمي: المرحلة المتوسطة- الصف الأول المتوسط- الفصل الدراسي الأول- المهارات الرقمية- معالجة النصوص

المتقدمة - إتمام عملية الدمج

تاريخ بداية الواجب: 23/ربيع الأول/1445 - 08/أكتوبر/2023 08:30 م

تاريخ نهاية الواجب: 30/ربيع الأول/1445 - 15/أكتوبر/2023 08:30 م

الطلاب المستهدفين:

الدرجة: 2.00

إضافة الواجب في سجل المتابعة

إجابات الطلاب

تعديل

## إزالة المهام من سجلات المتابعة

## ٥- كما يمكنك إزالتها من سجلات المتابعة مباشرة

عدد الواجبات المضافة للسجل : 15

عدد الواجبات المسندة للطلبة : 25

## إدارة الواجبات

متوسطة - الصف الأول المتوسط - الفصل الدراسي الأول - المهارات الرقمية

تستطيع الدخول على  
معلومات الواجب لإزالته  
من خلال الضغط على  
عنوان الواجب اعلى  
السجل

المجموع

## واجب از

## واجب الـ...

## واجب الـ...

## واجب الـ...

اسم الطالب

1.00

لم ينتهي وقت التسليم

4.00

4.00

## واجب الدرس

واجب:

الرجاء حل التدريب 1 في الكتاب صفحة 71

3.

كتاب الطالب

مصدر الواجب:

10

10

1.00

لم ينتهى وقت التسليم

4.00

4.00

رست و چپ: بریسی

خاص بي فقط

### نطاق الواجب:

71

رقم الصفحة:

## تدريب 1

رقم السؤال في الكتاب:

کتابہ

طريقة تسليم الواجب:

2.00

درجة الواجب:

إزالة الواجب من سجل المتابعة

تظهر لديك صفحة إدارة  
الواجب تستطيع من  
خلالها تصحيح الواجب  
ورصد الدرجات وكذلك  
إزالة الواجب من سجل  
المتابعة



## سجلات متابعة الفصول

بعد إضافة المهام في السجل يمكنك استعراض سجلات متابعة المقرر باختيار السجل بأنواع المهام (الواجبات، الاختبارات، الأنشطة والمهام الأدائية)، يتم عرض جميع تفاصيل المهام المدرجة في السجل باختلاف طرق إرسالها.  
كما تمثل لك إحصائية عدد المهام أدناه لكل عناصر البنود حصر المهام التي تم تضمينها في السجل:

- **العدد المسند للطلبة :** عدد جميع المهام التي تم إرسالها للطلاب.
- **العدد المضاف للسجل :** عدد المهام التي تم إدراجها في سجل المتابعة.

أختر نوع السجل للمقرر ومن ثم أضغط على بحث

بحث

الصف الأول المتوسط – المهارات الرقمية | أولى ٧

السجل \*

سجل الواجبات

الطالب

الكل

مرسلة ● الحصص الإضافية ● الحصص الأساسية

مفتاح الألوان لطرق إسناد المهام

بالضغط على اسم المهمة يمكنك استعراض تفاصيل المهمة ودرجات الطلاب وتعديلها

عدد الواجبات المضافة للسجل : 15

عدد الواجبات المسند للطلبة : 25

يتم إظهار الدرجة أو حالة المهمة لكل طالب

اسم الطالب	واجب ال...	واجب ال...	واجب ال...	المجموع الموزون ①	الدرجة المعتمدة من المعلم ②
	4.00	4.00	1.00	10	10
	4.00	4.00	1.00	10	10

## سجلات متابعة الفصول

استعراض سجلات الفصل

الرئيسية / سجلات متابعة الفصول / استعراض سجلات الفصل - الفصل الدراسي الأول 1445

الصف الأول المتوسط - المهارات الرقمية | أولي

السجل \* سجل الواجبات

الطالب الكل

بحث

يتم عكس  
الدرجة

يتم حساباً آلياً

عدد الواجبات المضافة للسجل : 15

عدد الواجبات المسندة للطالبة : 25

اسم الطالب	واجب ال...	واجب ال...	واجب ال...	واجب ال...	واجب ال...	المجموع الموزون	الدرجة المعتمدة من المعلم
------------	------------	------------	------------	------------	------------	-----------------	---------------------------

4.00	4.00	لم ينتهي وقت التسليم	1.00	لم ينته	10	10
------	------	----------------------	------	---------	----	----

4.00	4.00	لم ينتهي وقت التسليم	1.00	لم ينته	10	10
------	------	----------------------	------	---------	----	----

4.00					10	
------	--	--	--	--	----	--

يمكنك تصدير درجات الطلاب  
للاستفادة منها خارج النظام

قم بحفظ التعديل عند تعديل  
الدرجة المعتمدة للطلاب

تسهيلاً لك يتم جمع درجات الطلاب آلياً وعكسها في العمود المخصصة لك لتعديلها ولاعتماد الدرجة النهائية للطلاب وتصديرها إلى السجل النهائي.

- وبالضغط على الأيقونة يمكنك الاطلاع على طريقة حساب المجموع الموزون لبنود السجل، وهي بالطريقة التالية:

- **الواجبات:** يتم الحساب بأخذ أفضل درجة للواجبات المكررة للطلاب وعبر تطبيق المعادلة التالية:  
(مجموع تحصيل درجات الطالب) ÷ (مجموع درجات الواجبات المرسله للطالب) \* الدرجة المعتمدة للبند.
- **الاختبارات الفترية:** (مجموع تحصيل درجات الطالب) ÷ (مجموع درجات الاختبارات المرسله للطالب) \* الدرجة المعتمدة للبند. (لا يتم أخذ أفضل درجة في الاختبارات المكررة).
- **الاختبارات القصيرة:** (مجموع تحصيل درجات الطالب) ÷ (مجموع درجات الاختبارات المرسله للطالب) \* الدرجة المعتمدة للبند. (لا يتم أخذ أفضل درجة في الاختبارات المكررة).
- **الأنشطة والمهام الأدائية:** يتم الحساب بأخذ أفضل درجة للأنشطة المكررة للطلاب وعبر تطبيق المعادلة التالية:  
(مجموع تحصيل درجات الطالب) ÷ (مجموع درجات الأنشطة المرسله للطالب) \* الدرجة المعتمدة للبند.

بعد الانتهاء من اعتماد درجات الطلاب لجميع بنود المقرر، يتم الانتقال إلى سجل الدرجات النهائي لاطلاع عليها كاملة وتصديرها

سجل الرصد النهائي

الصفحة الرئيسية / سجل الرصد النهائي

يظهر في هذه الصفحة مجموع درجات الطلاب الكلية لكل من الواجبات والاختبارات والأنشطة ولتعديل الدرجات يتعين عليك الانتقال إلى صفحة سجلات متابعة الفصول

حدد كل من المقرر والفصل لعرض  
السجلات النهائي للفصل في المقرر،  
ومن ثم قم بالضغط على " بحث "

المرحلة المتوسطة - الصف الأول المتوسط - الفصل الدراسي الأول - المهارات الرقمية

أولى 7

بحث

تصدير

المقرر: \*

الفصل: \*

اسم الطالب	الدرجة الاجمالية المعتمدة لبند الواجبات	الدرجة الاجمالية المعتمدة لبند الإختبارات القصيرة	الدرجة الاجمالية المعتمدة لبند الأنشطة والمهام الأدائية
	10.00	0.00	6.67
	10.00	0.00	4.44
	10.00	0.00	4.44
	10.00	0.00	4.44
	10.00	0.00	4.44

بعد الانتهاء من اعتماد درجات الطلاب لجميع بنود المقرر، يتم الانتقال إلى سجل الدرجات النهائي لاطلاع عليها كاملة وتصديرها

سجل الرصد النهائي

الصفحة الرئيسية / سجل الرصد النهائي

يظهر في هذه الصفحة مجموع درجات الطلاب الكلية لكل من الواجبات والاختبارات والأنشطة ولتعديل الدرجات يتعين عليك الانتقال إلى صفحة سجلات تتبع متابعة الفصول

يمكنك تصدير سجل الدرجات النهائي  
للفصل بعد الفترة والتحقق من الدرجات  
النهائية لكل طالب ، بالصياغة المناسبة  
ملف excel أو ملف word

تصدير

ملف Word

ملف Excel

المرحلة المتوسطة - الصف الأول المتوسط - الفصل الدراسي الأول - المهارات الرقمية

إلى 7

\* المقرر:

\* الفصل:

تصدير

بحث

ظهور البنود المدرجة في  
السجل مع الدرجات النهائية  
لكل طالب

اسم الطالب	الدرجة الاجمالية المعتمدة لبند الواجبات	الدرجة الاجمالية المعتمدة لبند الإختبارات القصيرة	الدرجة الاجمالية المعتمدة لبند الأنشطة والمهام الأدائية
	10.00	0.00	6.67
	10.00	0.00	4.44
	10.00	0.00	4.44
	10.00	0.00	4.44
	10.00	0.00	4.44

يمكنك ارسال اشعار للطلاب عن مستواه التحصيلي خلال فترة محددة من خلال الضغط على ايقونة " اشعارات الطلاب "

## إدارة اشعارات الطلاب

سجل المتابعة اليومية / إدارة اشعارات الطلاب

اختر	الفصل *
الكل	الطلاب
اختر	المقرر
	من تاريخ
1445/03/24	إلى تاريخ
<input type="button" value="بحث"/>	
<input type="button" value="إرسال اشعار بمستوى الطالب +"/>	

سجلات المتابعة اليومية

إعدادات سجلات المتابعة

سجلات متابعة الفصول

سجل الدرجات النهائي

اشعارات الطلاب

يمكنك إرسال اشعار من خلال الضغط على إرسال اشعار بمستوى الطالب

إرسال اشعار بمستوى الطالب

سجل المتابعة اليومي / إرسال اشعار بمستوى الطالب

يتوجب عليك تحديد المقرر والفصل الذي تريد ارسال اشعار لطلاباه

من خلال هذه الصفحة يمكنك تصدير اشعار مفصل بدرجات الطالب لكل من ولي الأمر والوكيل والمرشد الطلابي والطالب

\* المقرر

المرحلة المتوسطة - الصف الأول المتوسط - الفصل الدراسي الأول - المهارات الرقد

\* الفصل

بحث

اولى 7

تستطيع تحديد جميع طلاب الفصل ، او تحديد طالب معين

\* أسماء طلاب الفصل

الكل  
الز  
الغ

\* محتويات الاشعار

درجات الواجبات  
درجات الاختبارات الفترية  
درجات الاختبارات القصيرة  
درجات الأنشطة والمهام والأدائية المعتمدة

ملاحظات المعلم/ة

يستطيع المعلم كتابة ملاحظات للطلاب تظهر في الاشعار

كما يمكنك تحديد محتويات الاشعار من درجات المهام او الواجبات او الاختبارات

بعد الانتهاء من اعداد اشعار ، اضغط على إرسال لإرساله للطلاب

إرسال

طالبتي المبدعة :  
ارسل لك بيان درجاتك خلال الفترة في منصة مدرستي  
شاكرا لك حرصك و بارك الله في جهودك

## إدارة اشعارات الطلاب

### إدارة اشعارات الطلاب

سجل المتابعة اليومية / إدارة اشعارات الطلاب

يمكنك مشاهدة الاشعارات التي تم ارسالها للطلاب من خلال تحديد الفصل ، والطلاب ، والمقرر ، وتحديد المدة ارسال الاشعار ثم الضغط على ايقونة " بحث "

اولى 7	الفصل *
الكل	الطلاب
المرحلة المتوسطة - الصف الأول المتوسط - الفصل الدراسي الأول - المهارات الرة	المقرر
1445/03/02	من تاريخ
الموافق بالميلادي 2023/09/17	
1445/03/24	إلى تاريخ
الموافق بالميلادي 2023/10/09	

بحث

إرسال اشعار بمستوى الطالب +

تواصل اشعار خلال الفترة من ١٧/٠٩/٢٠٢٣ إلى ٠٩/١٠/٢٠٢٣

تظهر لديك جميع الاشعارات التي تم إرسالها للطلاب

يمكنك مشاهدة تفاصيل الاشعار لكل طالب

مشاهدة الاشعار

المهارات الرقمية

طالبتني المبدعة : ارسل لك بيان درجاتك خلال الفترة في منصة مدرستي شاكرة لك حرصك و بارك الله في جهودك

## إدارة اشعارات الطلاب

يمكنك إرسال نسخة لولي الأمر من خلال ايقونة " تصدير "

تستطيع طباعة الاشعار  
وارساله لولي أمر الطالب



إشعار بمستوى أداء الطالب في منصة مدرستي

المحترم

المكرم ولي أمر الطالب/ة : طَلَّ جمال الدين ساسي  
السلام عليكم ورحمة الله وبركاته ،،،

تحية طيبة وبعد ،،،

إيماناً منا بأهمية تكامل الأدوار بين الأسرة والمدرسة لنجاح العملية التعليمية وتحسين مستوى أبنائنا الطلبة، نفيدكم بتقرير عن مستوى أداء الطالب/ة في مقرر المهارات الرقمية في الصف الأول المتوسط الفصل الأولي ٧ خلال الفترة ١٤٤٥/٠١/٢٦ إلى ١٤٤٥/٠٢/٢٤

بند التقييم	درجة الطالب/ة من الدرجة الكاملة للبند
الواجبات	١٧,٠٠٠ من ٦,٠٠٠
الأنشطة والمهام الأدائية	٢٤,٠٠٠ من ٣,٠٠٠

ملاحظات المعلم :

طالبتي المبدعة :  
أرسل لك بيان درجاتك خلال الفترة في منصة مدرستي  
شكركم لك حرصكم و بارك الله في جهودكم

مدير/ة المدرسة

معلم/ة المقرر

تفاصيل الاشعار

سجل المتابعة اليومية / اشعارات الطلاب / تفاصيل الاشعار

تفاصيل الاشعار المرسل للطالب/ة طَلَّ جمال الدين ساسي في مادة المهارات الرقمية في تاريخ - ٢٤/٣/١٤٤٥

البند	الدرجة
الواجبات	17.00 / 6.00
الأنشطة والمهام الأدائية	24.00 / 3.00

ملاحظات المعلم/ة  
طالبتي المبدعة : أرسل لك بيان درجاتك خلال الفترة في منصة مدرستي شاكرة لك حرصك و بارك الله في جهودك

تصدير عودة

الضغط على ايقونة  
" تصدير "  
سيتم تنزيل الملف على  
جهازك



شیرا